

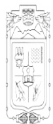
Ramo 02 Ejecutivo del Estado
CAPITAL DE LA TECNOLOGÍA Y SOSTENIBILIDAD

**Informe de Evaluación y Seguimiento del Cumplimiento de los Indicadores de Gestión de los
Programas Presupuestarios
del Ejercicio Fiscal 2025**

Corte al Tercer Trimestre 2025

Noviembre, 2025





Nivel de cumplimiento de la Dependencia o Entidad

Con fundamento en lo establecido por los artículos 82 párrafo primero y 83 párrafo primero de la Constitución Política del Estado Libre y Soberano de Puebla; 1, 7, 54, 63 párrafo segundo, 128 párrafo segundo, 134, 138, 140 fracciones IV y V, y 142 de la Ley de Presupuesto y Gasto Público Responsable del Estado de Puebla; 1, 3, 13 párrafo primero, 18, 24, 30 fracciones XII y XVIII, 31 fracción III, 34 fracciones II, XXXVII y XLIV de la Ley Orgánica de la Administración Pública del Estado de Puebla; 56 de la Ley de Entidades Paraestatales del Estado de Puebla, aplicable solo para las Entidades de la Administración Pública del Estado de Puebla; 1, 5 fracción I, 7 fracción I, 8 y 12 fracciones VIII, XV, XXV y XLV del Reglamento Interior de la Secretaría Anticorrupción y Buen Gobierno; así como los numerales 3, cuarto párrafo, 9, 24 y 25 del Programa Anual de Evaluación para el Ejercicio Fiscal 2025 del Gobierno del Estado de Puebla y el ACUERDO del Secretario de la Función Pública del Gobierno del Estado, por el que establece los Lineamientos para la Evaluación y Seguimiento de la Gestión a los Programas Presupuestarios de las Dependencias y Entidades de la Administración Pública Estatal, se realizó la Evaluación de la Gestión a los Programas Presupuestarios del Tercer Trimestre del Ejercicio Fiscal 2025 de las Dependencias y Entidades de la Administración Pública Estatal, con el objetivo de determinar el logro de las metas respecto de los resultados esperados para los indicadores de nivel componente y actividades, para lo cual se consideró la información capturada en el Sistema Estatal de Evaluación, así como la evidencia remitida por:

115 CAPITAL DE LA TECNOLOGÍA Y SOSTENIBILIDAD

Con base en los parámetros establecidos en los lineamientos Décimo Tercero al Décimo Noveno del ACUERDO del Secretario de la Función Pública del Gobierno del Estado, por el que establece los Lineamientos para la Evaluación y Seguimiento de la Gestión a los Programas Presupuestarios de las Dependencias y Entidades de la Administración Pública Estatal, se determinó el siguiente nivel de cumplimiento global:

85.28%
Adecuado

Elaboró:

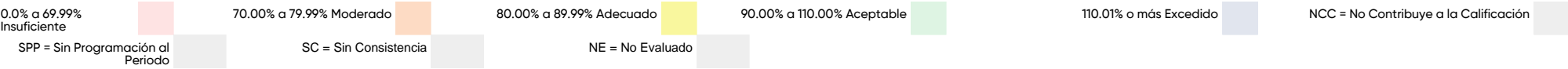
Francisco Nahun Garcia Ramos
Enlace de la Dirección de Evaluación

Revisó:

María Esther Campos Platas
Directora de Evaluación

Calificación por Programa Presupuestario

Programas Presupuestarios:	Total	Evaluados al 3er. Trimestre
Indicadores:	1	1
Actividades:	3	3
	12	12



Programa
Presupuestario(PP)

Total:
Evaluados al 3er. Trimestre
Aceptable:
Adecuado:
Moderado:
Insuficiente:
Excedido:
Porcentaje de cumplimiento:






Porcentaje de cumplimiento
del PP:

R004		DESARROLLO ECONÓMICO DEL POLÍGONO DE LA CAPITAL DE LA TECNOLOGÍA Y SOSTENIBILIDAD
Componentes	Actividades	Evidencia
30.00%	50.00%	20.00%
3	12	20.00%
3	12	
1	8	
0	0	
0	0	
2	4	
0	0	
23.54%	41.74%	20.00%
85.28%		



Comportamiento de indicadores de nivel componente y actividades

Con corte al tercer trimestre de 2025, se evaluaron 3 indicadores de nivel componente y 12 actividades.

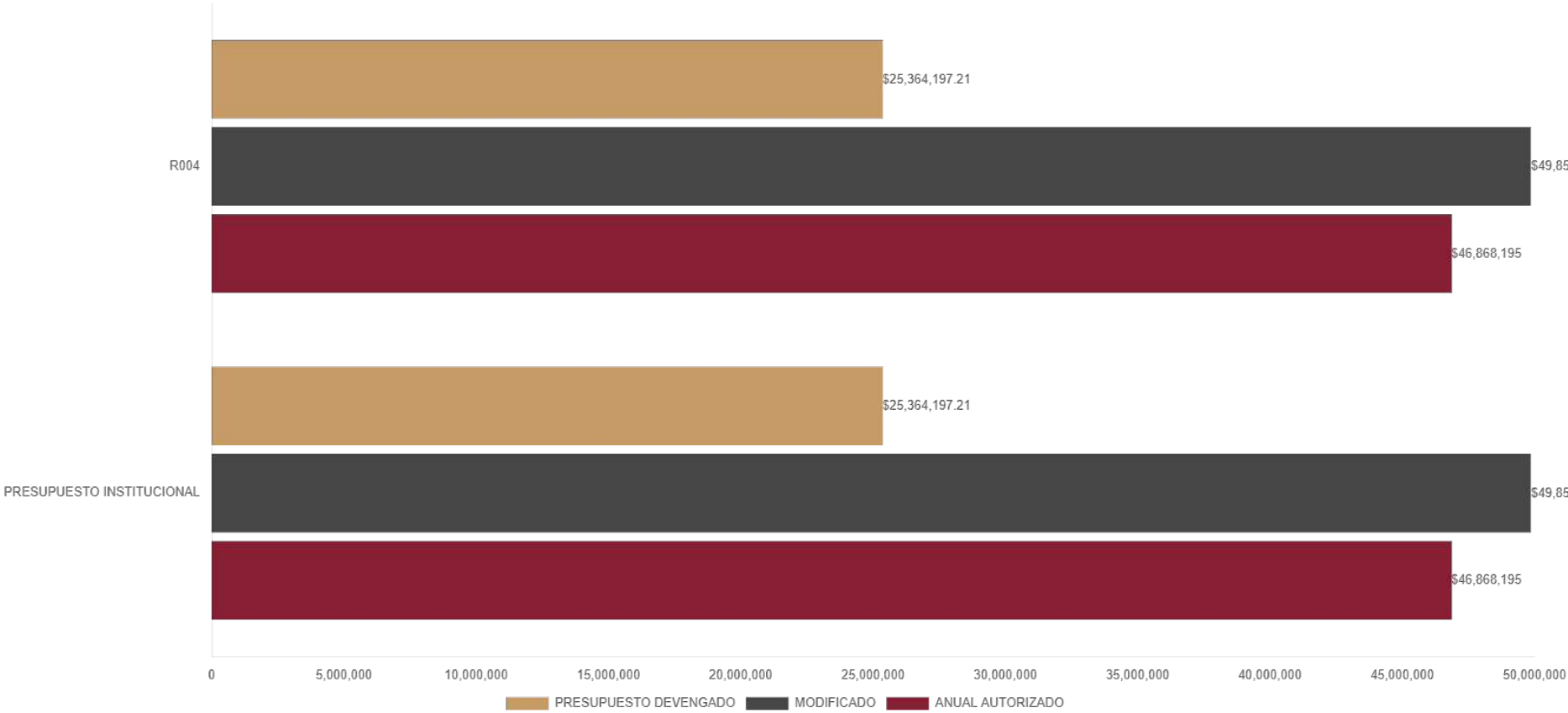
Nivel de Cumplimiento		Semáforo	Indicadores Evaluados		Actividades Evaluadas	
			Cantidad	Porcentaje	Cantidad	Porcentaje
Aceptable (90.00 % a 110.00 %)			0	0%	5	41.67%
Adecuado (80.00 % a 89.99 %)			0	0%	0	0%
Moderado (70.00 % a 79.99%)			0	0%	0	0%
Insuficiente (0 % a 69.99 %)			2	66.67%	4	33.33%
Excedido (110.01 %)			1	33.33%	3	25.00%
TOTAL			3		12	



Presupuesto Devengado

No.	PROGRAMA PRESUPUESTARIO	ANUAL AUTORIZADO	AMPLIACIONES	REDUCCIONES	MODIFICADO	PRESUPUESTO DEVENGADO
		\$ 46,868,195.00	\$ 2,982,248.90	-	\$ 49,850,443.90	\$ 25,364,197.21
1	R004	\$ 46,868,195.00	\$ 2,982,248.90	-	\$ 49,850,443.90	\$ 25,364,197.21

Avance Presupuestal
Tercer Trimestre 2025





Porcentaje de cumplimiento programático y presupuestal

Para cada Programa Presupuestario se identifica el siguiente porcentaje de cumplimiento en relación al porcentaje reportado del ejercicio presupuestal.

Programa Presupuestario	Porcentaje de cumplimiento de las metas	Porcentaje de presupuesto devengado
R004 DESARROLLO ECONÓMICO DEL POLÍGONO DE LA CAPITAL DE LA TECNOLOGÍA Y SOSTENIBILIDAD	85.28%	50.88%



Transversalidad Componentes

a) Beneficiarios atendidos en los Programas Presupuestarios, por género



N/A



N/A

b) Beneficiarios atendidos en los Programas Presupuestarios, por grupo etario

0-18

19-30

31-40

41-50

Más de 50

No específico

c) Beneficiarios del Programa Presupuestario de pueblos y comunidades indígenas.

Sí

No



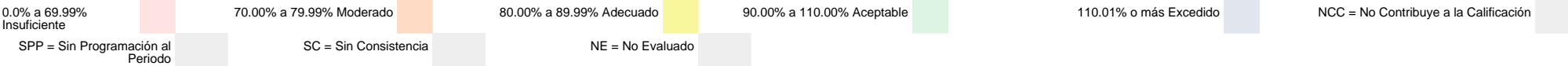
Observaciones y recomendaciones

Observaciones	Recomendaciones
2 indicadores de nivel componente presentan nivel de cumplimiento inferior a 70.00.	Analizar las causas del resultado obtenido e implementar las acciones internas necesarias para dar cumplimiento a las metas programadas, considerando, en su caso, realizar mejoras en el diseño y operación de los Programas Presupuestarios para el siguiente Periodo a Evaluar. De ser procedente, realizar las gestiones administrativas ante las instancias competentes.
4 actividades presentan nivel de cumplimiento inferior a 70.00.	Implementar las acciones internas necesarias para dar cumplimiento a las metas programadas para el siguiente Periodo a Evaluar. Analizar el comportamiento a fin de detectar si es necesario mejorar el diseño y operación de los Programas Presupuestarios. De ser procedente, realizar las gestiones administrativas ante las instancias competentes.
1 indicador(es) de nivel componente presentan nivel de cumplimiento superior a 110.00. De conformidad con el lineamiento Décimo Cuarto de los Lineamientos para la Evaluación y Seguimiento de la Gestión a los Programas Presupuestarios de las Dependencias y Entidades de la Administración Pública Estatal, se realizó una excepción al criterio de penalización para 1 indicador(es) considerando la justificación señalada por la Unidad Responsable.	Analizar el comportamiento de la meta, a fin de identificar si el resultado excedido se debe a fallos de planeación que se puedan corregir o a condiciones externas ajenas al programa, implementando las acciones internas necesarias para realizar mejorar en el diseño y operación del Programa Presupuestario para el siguiente Periodo a Evaluar. De ser procedente, realizar las gestiones administrativas ante las instancias competentes.
3 actividad(es) presentan nivel de cumplimiento superior a 110.00. De conformidad con el lineamiento Décimo Cuarto de los Lineamientos para la Evaluación y Seguimiento de la Gestión a los Programas Presupuestarios de las Dependencias y Entidades de la Administración Pública Estatal, se realizó una excepción al criterio de penalización para 3 actividades considerando la justificación señalada por la Unidad Responsable.	Analizar el comportamiento de las metas a fin de identificar si el resultado excedido se debe a condiciones externas ajenas al Programa, o bien, a fallos de programación que se puedan corregir; implementar las acciones internas necesarias para mejorar en el diseño y operación del Programa Presupuestario para el siguiente Periodo a Evaluar. De ser procedente, realizar las gestiones administrativas ante las instancias competentes.



Nivel de Cumplimiento de los Indicadores de nivel componente

R004 85.28%

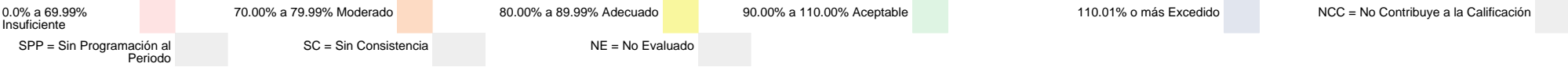


No. UR	UNIDAD RESPONSABLE	COMPONENTE	INDICADOR	UNIDAD DE MEDIDA	No. Variable	Descripción Variable	COMPORTAMIENTO	PROGRAMADO					Meta Programada al corte		REALIZADO					Meta Realizada		CUMPLIMIENTO (%)	NIVEL DE CUMPLIMIENTO (%)
								TRIMESTRE 1	TRIMESTRE 2	TRIMESTRE 3	TRIMESTRE 4	TOTAL	Valor Absoluto	%	TRIMESTRE 1	TRIMESTRE 2	TRIMESTRE 3	TRIMESTRE 4	TOTAL	Valor Absoluto	%		
DA3C	CAPITAL DE LA TECNOLOGÍA Y SOSTENIBILIDAD	1. PROGRAMA DE IMPULSO A LA PROMOCIÓN DE LA CAPITAL DE LA TECNOLOGÍA Y SOSTENIBILIDAD EJECUTADO.	PORCENTAJE DE AVANCE EN LA EJECUCIÓN DEL PROGRAMA DE IMPULSO A LA PROMOCIÓN DE LA CAPITAL DE LA TECNOLOGÍA Y SOSTENIBILIDAD.	PORCENTAJE	1	NÚMERO DE ACCIONES DE PROMOCIÓN DE LA CAPITAL DE LA TECNOLOGÍA Y SOSTENIBILIDAD REALIZADAS	REGULAR	0.00	18.00	0.00	18.00	36.00			0.00	20.00	0.00	0.00	20.00				
DA3C	CAPITAL DE LA TECNOLOGÍA Y SOSTENIBILIDAD	1. PROGRAMA DE IMPULSO A LA PROMOCIÓN DE LA CAPITAL DE LA TECNOLOGÍA Y SOSTENIBILIDAD EJECUTADO.	PORCENTAJE DE AVANCE EN LA EJECUCIÓN DEL PROGRAMA DE IMPULSO A LA PROMOCIÓN DE LA CAPITAL DE LA TECNOLOGÍA Y SOSTENIBILIDAD.	PORCENTAJE	2	NÚMERO DE ACCIONES DE PROMOCIÓN DE LA CAPITAL DE LA TECNOLOGÍA Y SOSTENIBILIDAD PROGRAMADAS	REGULAR	0.00	36.00	0.00	36.00	36.00	50.00		0.00	36.00	0.00	0.00	36.00	55.56	111.11	100.00	
DA3C	CAPITAL DE LA TECNOLOGÍA Y SOSTENIBILIDAD	2. PROGRAMA DE MANTENIMIENTO DE LA INFRAESTRUCTURA Y ESPACIOS INMOBILIARIOS A CARGO DE LA CAPITAL DE LA TECNOLOGÍA Y SOSTENIBILIDAD EJECUTADO	PORCENTAJE DE AVANCE EN LA EJECUCIÓN DEL PROGRAMA DE MANTENIMIENTO DE LA CAPITAL DE LA TECNOLOGÍA Y SOSTENIBILIDAD.	PORCENTAJE	1	NÚMERO DE ACCIONES DE MANTENIMIENTO PARA LA CONSERVACIÓN DE LA INFRAESTRUCTURA Y LOS ESPACIOS INMOBILIARIOS A CARGO DE LA CAPITAL DE LA TECNOLOGÍA Y SOSTENIBILIDAD REALIZADAS	REGULAR	0.00	18.00	0.00	25.00	43.00			0.00	12.00	0.00	0.00	12.00				
DA3C	CAPITAL DE LA TECNOLOGÍA Y SOSTENIBILIDAD	2. PROGRAMA DE MANTENIMIENTO DE LA INFRAESTRUCTURA Y ESPACIOS INMOBILIARIOS A CARGO DE LA CAPITAL DE LA TECNOLOGÍA Y SOSTENIBILIDAD EJECUTADO	PORCENTAJE DE AVANCE EN LA EJECUCIÓN DEL PROGRAMA DE MANTENIMIENTO DE LA CAPITAL DE LA TECNOLOGÍA Y SOSTENIBILIDAD.	PORCENTAJE	2	NÚMERO DE ACCIONES DE MANTENIMIENTO PARA LA CONSERVACIÓN DE LA INFRAESTRUCTURA Y LOS ESPACIOS INMOBILIARIOS A CARGO DE LA CAPITAL DE LA TECNOLOGÍA Y SOSTENIBILIDAD PROGRAMADAS EN EL PERÍODO	REGULAR	0.00	43.00	0.00	43.00	43.00	41.86		0.00	43.00	0.00	0.00	43.00	27.91	66.67	66.67	
DA3C	CAPITAL DE LA TECNOLOGÍA Y SOSTENIBILIDAD	3. PROGRAMA DE ESTRATEGIAS PARA LA ESTABILIDAD SOCIO-POLITICA DEL POLIGONO DE LA CAPITAL DE LA TECNOLOGÍA Y SOSTENIBILIDAD EJECUTADO.	PORCENTAJE DE AVANCE EN LA EJECUCIÓN DEL PROGRAMA DE ESTRATEGIAS PARA LA ESTABILIDAD SOCIO-POLITICA.	PORCENTAJE	1	NÚMERO DE ACCIONES PARA FORTALECER LA ESTABILIDAD EN EL POLIGONO REALIZADAS	REGULAR	0.00	16.00	0.00	16.00	32.00			0.00	11.00	0.00	0.00	11.00				



Nivel de Cumplimiento de los Indicadores de nivel componente

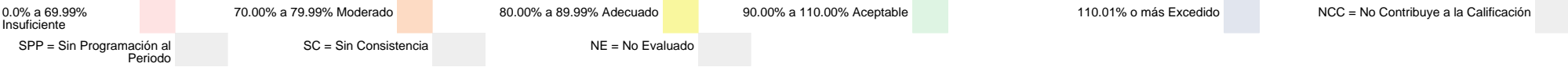
R004 85.28%



No. UR	UNIDAD RESPONSABLE	COMPONENTE	INDICADOR	UNIDAD DE MEDIDA	No. Variable	Descripción Variable	COMPORTAMIENTO	PROGRAMADO					Meta Programada al corte		REALIZADO					Meta Realizada		CUMPLIMIENTO (%)	NIVEL DE CUMPLIMIENTO (%)
								TRIMESTRE 1	TRIMESTRE 2	TRIMESTRE 3	TRIMESTRE 4	TOTAL	Valor Absoluto	%	TRIMESTRE 1	TRIMESTRE 2	TRIMESTRE 3	TRIMESTRE 4	TOTAL	Valor Absoluto	%		
DA3C	CAPITAL DE LA TECNOLOGÍA Y SOSTENIBILIDAD	3. PROGRAMA DE ESTRATEGIAS PARA LA ESTABILIDAD SOCIO-POLITICA DEL POLIGONO DE LA CAPITAL DE LA TECNOLOGIA Y SOSTENIBILIDAD EJECUTADO.	PORCENTAJE DE AVANCE EN LA EJECUCIÓN DEL PROGRAMA DE ESTRATEGIAS PARA LA ESTABILIDAD SOCIO-POLITICA.	PORCENTAJE	2	NÚMERO DE ACCIONES PARA FORTALECER LA ESTABILIDAD EN EL POLIGONO PROGRAMADAS	REGULAR	0.00	32.00	0.00	32.00	32.00		50.00	0.00	32.00	0.00	0.00	32.00		34.38	68.75	68.75

Nivel de Cumplimiento de las actividades

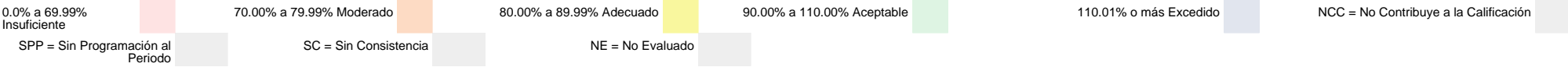
R004 85.28%



No UR	UNIDAD RESPONSABLE	COMPONENTE	ACTIVIDAD	UNIDAD DE MEDIDA	No Variable	Descripción Variable	COMPORTAMIENTO	PROGRAMADO					Meta Programada al Corte		REALIZADO					Meta Realizada		CUMPLIMIENTO (%)	NIVEL DE CUMPLIMIENTO (%)
								TRIMESTRE 1	TRIMESTRE 2	TRIMESTRE 3	TRIMESTRE 4	TOTAL	Valor Absoluto	%	TRIMESTRE 1	TRIMESTRE 2	TRIMESTRE 3	TRIMESTRE 4	TOTAL	Valor Absoluto	%		
DA 3C	CAPITAL DE LA TECNOLOGÍA Y SOSTENIBILIDAD	1. PROGRAMA DE IMPULSO A LA PROMOCIÓN DE LA CAPITAL DE LA TECNOLOGÍA Y SOSTENIBILIDAD EJECUTADO.	1. PARTICIPACIÓN EN FERIAS Y/O EXPOSICIONES ESPECIALIZADAS	PARTICIPACIÓN	1	NÚMERO DE PARTICIPACIONES EN FERIAS Y/O EXPOSICIONES ESPECIALIZADAS	REGULAR	1.00	1.00	1.00	1.00	4.00	3.00		0.00	2.00	1.00	0.00	3.00	3.00		100.00	100.00
DA 3C	CAPITAL DE LA TECNOLOGÍA Y SOSTENIBILIDAD	1. PROGRAMA DE IMPULSO A LA PROMOCIÓN DE LA CAPITAL DE LA TECNOLOGÍA Y SOSTENIBILIDAD EJECUTADO.	2. DIFUSIÓN DE LAS VENTAJAS COMPETITIVAS DE LA CAPITAL DE LA TECNOLOGÍA Y SOSTENIBILIDAD ENTRE EL SECTOR EMPRESARIAL A TRAVÉS DE FOROS, ENCUENTROS Y/O CONFERENCIAS	ACCIÓN	1	NÚMERO DE ACCIONES DE DIFUSIÓN DE LAS VENTAJAS COMPETITIVAS DE LA CAPITAL DE LA TECNOLOGÍA Y SOSTENIBILIDAD REALIZADAS	REGULAR	1.00	1.00	1.00	1.00	4.00	3.00		1.00	2.00	2.00	0.00	5.00	5.00		166.67	100.00
DA 3C	CAPITAL DE LA TECNOLOGÍA Y SOSTENIBILIDAD	1. PROGRAMA DE IMPULSO A LA PROMOCIÓN DE LA CAPITAL DE LA TECNOLOGÍA Y SOSTENIBILIDAD EJECUTADO.	3. COORDINACIÓN CON DEPENDENCIAS Y/O ENTIDADES DE LA ADMINISTRACIÓN PÚBLICA ESTATAL PARA LA ATENCIÓN DE POTENCIALES INVERSIONISTAS EN LA CAPITAL DE LA TECNOLOGÍA Y SOSTENIBILIDAD	COLABORACIÓN	1	NÚMERO DE COLABORACIONES PARA LA ATENCIÓN A LAS DELEGACIONES DE INVERSIONISTAS	REGULAR	6.00	6.00	6.00	6.00	24.00	18.00		7.00	6.00	8.00	0.00	21.00	21.00		116.67	100.00
DA 3C	CAPITAL DE LA TECNOLOGÍA Y SOSTENIBILIDAD	1. PROGRAMA DE IMPULSO A LA PROMOCIÓN DE LA CAPITAL DE LA TECNOLOGÍA Y SOSTENIBILIDAD EJECUTADO.	4. PROMOCIÓN DEL POLÍGONO DE LA CAPITAL DE LA TECNOLOGÍA Y SOSTENIBILIDAD EN PUNTOS ESTRATÉGICOS	ACCIÓN	1	NÚMERO DE ACCIONES DE PROMOCIÓN DE LA CAPITAL DE LA TECNOLOGÍA Y SOSTENIBILIDAD EN PUNTOS ESTRATÉGICOS REALIZADAS	REGULAR	1.00	1.00	1.00	1.00	4.00	3.00		1.00	1.00	1.00	0.00	3.00	3.00		100.00	100.00
DA 3C	CAPITAL DE LA TECNOLOGÍA Y SOSTENIBILIDAD	2. PROGRAMA DE MANTENIMIENTO DE LA INFRAESTRUCTURA Y ESPACIOS INMOBILIARIOS A CARGO DE LA CAPITAL DE LA TECNOLOGÍA Y SOSTENIBILIDAD EJECUTADO	1. EJECUCIÓN DE TRABAJOS DE MANTENIMIENTO PREVENTIVO Y CORRECTIVO A LA INFRAESTRUCTURA Y ESPACIOS INMOBILIARIOS A CARGO DE LA CAPITAL DE LA TECNOLOGÍA Y SOSTENIBILIDAD	MANTENIMIENTO	1	NÚMERO DE MANTENIMIENTOS PREVENTIVOS Y CORRECTIVOS A LA INFRAESTRUCTURA Y ESPACIOS INMOBILIARIOS A CARGO DE LA CAPITAL DE LA TECNOLOGÍA Y SOSTENIBILIDAD	REGULAR	1.00	4.00	5.00	4.00	14.00	10.00		0.00	0.00	6.00	0.00	6.00	6.00		60.00	60.00
DA 3C	CAPITAL DE LA TECNOLOGÍA Y SOSTENIBILIDAD	2. PROGRAMA DE MANTENIMIENTO DE LA INFRAESTRUCTURA Y ESPACIOS INMOBILIARIOS A CARGO DE LA CAPITAL DE LA TECNOLOGÍA Y SOSTENIBILIDAD EJECUTADO	2. EJECUCIÓN DE TRABAJOS DE CONSERVACIÓN DE LA RED ELÉCTRICA A CARGO DE LA CAPITAL DE LA TECNOLOGÍA Y SOSTENIBILIDAD	MANTENIMIENTO	1	NÚMERO DE MANTENIMIENTOS A LA RED ELÉCTRICA A CARGO DE LA CAPITAL DE LA TECNOLOGÍA Y SOSTENIBILIDAD	REGULAR	1.00	1.00	2.00	2.00	6.00	4.00		1.00	0.00	0.00	0.00	1.00	1.00		25.00	25.00

Nivel de Cumplimiento de las actividades

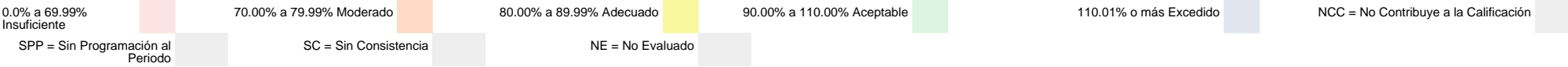
R004 85.28%



No UR	UNIDAD RESPONSABLE	COMPONENTE	ACTIVIDAD	UNIDAD DE MEDIDA	No Variable	Descripción Variable	COMPORTAMIENTO	PROGRAMADO					Meta Programada al Corte		REALIZADO					Meta Realizada		CUMPLIMIENTO (%)	NIVEL DE CUMPLIMIENTO (%)
								TRIMESTRE 1	TRIMESTRE 2	TRIMESTRE 3	TRIMESTRE 4	TOTAL	Valor Absoluto	%	TRIMESTRE 1	TRIMESTRE 2	TRIMESTRE 3	TRIMESTRE 4	TOTAL	Valor Absoluto	%		
DA 3C	CAPITAL DE LA TECNOLOGÍA Y SOSTENIBILIDAD	2. PROGRAMA DE MANTENIMIENTO DE LA INFRAESTRUCTURA Y ESPACIOS INMOBILIARIOS A CARGO DE LA CAPITAL DE LA TECNOLOGÍA Y SOSTENIBILIDAD EJECUTADO	3. EJECUCIÓN DE TRABAJOS DE MANTENIMIENTO A LAS ÁREAS VERDES DEL POLÍGONO URBANIZADO DE LA CAPITAL DE LA TECNOLOGÍA Y SOSTENIBILIDAD	JORNADA	1	NÚMERO DE JORNADAS DE MANTENIMIENTO A LAS ÁREAS VERDES A CARGO DE LA CAPITAL DE LA TECNOLOGÍA Y SOSTENIBILIDAD	REGULAR	4.00	5.00	5.00	4.00	18.00	14.00		4.00	5.00	5.00	0.00	14.00	14.00		100.00	100.00
DA 3C	CAPITAL DE LA TECNOLOGÍA Y SOSTENIBILIDAD	2. PROGRAMA DE MANTENIMIENTO DE LA INFRAESTRUCTURA Y ESPACIOS INMOBILIARIOS A CARGO DE LA CAPITAL DE LA TECNOLOGÍA Y SOSTENIBILIDAD EJECUTADO	4. COORDINACIÓN CON LAS AUTORIDADES COMPETENTES PARA EL MEJORAMIENTO DE LA INFRAESTRUCTURA A CARGO DE LA CAPITAL DE LA TECNOLOGÍA Y SOSTENIBILIDAD	ACCIÓN	1	NÚMERO DE ACCIONES DE COLABORACIÓN PARA EL MEJORAMIENTO DE LA INFRAESTRUCTURA A CARGO DE LA CAPITAL DE LA TECNOLOGÍA Y SOSTENIBILIDAD	REGULAR	1.00	1.00	1.00	2.00	5.00	3.00		1.00	1.00	1.00	0.00	3.00	3.00		100.00	100.00
DA 3C	CAPITAL DE LA TECNOLOGÍA Y SOSTENIBILIDAD	3. PROGRAMA DE ESTRATEGIAS PARA LA ESTABILIDAD SOCIO-POLITICA DEL POLIGONO DE LA CAPITAL DE LA TECNOLOGIA Y SOSTENIBILIDAD EJECUTADO.	1. EJECUCIÓN DE MESAS DE TRABAJO CON AUTORIDADES ESTATALES Y MUNICIPALES LÍMITROFES AL POLÍGONO DE LA CAPITAL DE LA TECNOLOGÍA Y SOSTENIBILIDAD, PARA LA IMPLEMENTACIÓN DE ACCIONES DE PREVENCIÓN DE SITUACIONES QUE AFECTEN LA GOBERNABILIDAD	REUNIÓN	1	NÚMERO DE MESAS DE TRABAJO (REUNIÓN) PARA LA IMPLEMENTACIÓN DE ACCIONES DE PREVENCIÓN EJECUTADAS	REGULAR	1.00	1.00	1.00	1.00	4.00	3.00		1.00	0.00	1.00	0.00	2.00	2.00		66.67	66.67
DA 3C	CAPITAL DE LA TECNOLOGÍA Y SOSTENIBILIDAD	3. PROGRAMA DE ESTRATEGIAS PARA LA ESTABILIDAD SOCIO-POLITICA DEL POLIGONO DE LA CAPITAL DE LA TECNOLOGIA Y SOSTENIBILIDAD EJECUTADO.	2. ATENCIÓN A LAS DEMANDAS SOCIALES EN EL POLÍGONO DE LA CAPITAL DE LA TECNOLOGÍA Y SOSTENIBILIDAD	PORCENTAJE	1	NÚMERO DE PETICIONES SOCIALES DEL POLÍGONO DE LA CAPITAL DE LA TECNOLOGÍA Y SOSTENIBILIDAD ATENDIDAS	REGULAR	15.00	15.00	15.00	15.00	60.00			8.00	19.00	18.00	0.00	45.00				
DA 3C	CAPITAL DE LA TECNOLOGÍA Y SOSTENIBILIDAD	3. PROGRAMA DE ESTRATEGIAS PARA LA ESTABILIDAD SOCIO-POLITICA DEL POLIGONO DE LA CAPITAL DE LA TECNOLOGIA Y SOSTENIBILIDAD EJECUTADO.	2. ATENCIÓN A LAS DEMANDAS SOCIALES EN EL POLÍGONO DE LA CAPITAL DE LA TECNOLOGÍA Y SOSTENIBILIDAD	PORCENTAJE	2	NÚMERO DE PETICIONES SOCIALES RECIBIDAS	REGULAR	60.00	60.00	60.00	60.00	60.00		75.00	60.00	60.00	60.00	0.00	60.00	75.00		100.00	100.00
DA 3C	CAPITAL DE LA TECNOLOGÍA Y SOSTENIBILIDAD	3. PROGRAMA DE ESTRATEGIAS PARA LA ESTABILIDAD SOCIO-POLITICA DEL POLIGONO DE LA CAPITAL DE LA TECNOLOGIA Y SOSTENIBILIDAD EJECUTADO.	3. RESGUARDO DE LA SUPERFICIE (INFRAESTRUCTURA Y ESPACIOS INMOBILIARIOS) DE LA CAPITAL DE LA TECNOLOGÍA Y SOSTENIBILIDAD, MEDIANTE LOS CUERPOS DE SEGURIDAD	KILOMETRO	1	NÚMERO DE KILÓMETROS DEL POLÍGONO DE LA CAPITAL DE LA TECNOLOGÍA Y SOSTENIBILIDAD RESGUARDADOS	REGULAR	6,300.00	6,300.00	31,500.00	31,500.00	75,600.00	44,100.00		18,885.00	19,555.00	19,320.00	0.00	57,760.00	57,760.00		130.98	100.00

Nivel de Cumplimiento de las actividades

R004 85.28%



No. UR	UNIDAD RESPONSABLE	COMPONENTE	ACTIVIDAD	UNIDAD DE MEDIDA	No. Variable	Descripción Variable	COMPORTE	PROGRAMADO					Meta Programada al Corte		REALIZADO					Meta Realizada		CUMPLIMIENTO (%)	NIVEL DE CUMPLIMIENTO (%)
								TRIMESTRE 1	TRIMESTRE 2	TRIMESTRE 3	TRIMESTRE 4	TOTAL	Valor Absoluto	%	TRIMESTRE 1	TRIMESTRE 2	TRIMESTRE 3	TRIMESTRE 4	TOTAL	Valor Absoluto	%		
DA 3C	CAPITAL DE LA TECNOLOGÍA Y SOSTENIBILIDAD	3. PROGRAMA DE ESTRATEGIAS PARA LA ESTABILIDAD SOCIO-POLITICA DEL POLIGONO DE LA CAPITAL DE LA TECNOLOGIA Y SOSTENIBILIDAD EJECUTADO.	4. EJECUCIÓN DE ACCIONES CON LOS SECTORES PÚBLICO PRIVADO Y SOCIAL PARA EL FORTALECIMIENTO DE LA CONVIVENCIA EN EL POLIGONO DE LA CAPITAL DE LA TECNOLOGIA Y SOSTENIBILIDAD	ACCIÓN	1	NÚMERO DE ACCIONES PARA EL FORTALECIMIENTO DE LA CONVIVENCIA EN EL POLIGONO DE LA CAPITAL DE LA TECNOLOGIA Y SOSTENIBILIDAD	REGULAR	2.00	4.00	2.00	4.00	12.00	8.00		2.00	0.00	2.00	0.00	4.00	4.00		50.00	50.00



Justificación de Indicadores con Cumplimiento Menor a 70.00%

No	PP	Indicador	UR	Justificación	Justificación de la Dependencia/Entidad
1	R004	PORCENTAJE DE AVANCE EN LA EJECUCIÓN DEL PROGRAMA DE MANTENIMIENTO DE LA CAPITAL DE LA TECNOLOGÍA Y SOSTENIBILIDAD.	DA3C	Resultado Insuficiente	PARA ESTE PERIODO NO SE CUENTA CON PROGRAMACIÓN A REPORTAR, LO ANTERIOR DADA LA FRECUENCIA SEMESTRAL EN LA QUE FUE ESTABLECIDA LA META DEL INDICADOR; SIN EMBARGO, DURANTE EL PRIMER SEMESTRE, SE EJECUTARON 12 ACCIONES CONSIDERADAS EN EL PROGRAMA DE MANTENIMIENTO. POR LA NATURALEZA DEL INDICADOR, NO ES POSIBLE DETERMINAR EL NÚMERO DE BENEFICIARIOS.
2	R004	PORCENTAJE DE AVANCE EN LA EJECUCIÓN DEL PROGRAMA DE ESTRATEGIAS PARA LA ESTABILIDAD SOCIO-POLÍTICA.	DA3C	Resultado Insuficiente	PARA ESTE PERIODO NO SE CUENTA CON PROGRAMACIÓN A REPORTAR, LO ANTERIOR DADA LA FRECUENCIA SEMESTRAL EN LA QUE FUE ESTABLECIDA LA META DEL INDICADOR; SIN EMBARGO, DURANTE EL PRIMER SEMESTRE, SE EJECUTARON 11 ACCIONES DEL PROGRAMA. POR LA NATURALEZA DEL INDICADOR, NO ES POSIBLE DETERMINAR EL NÚMERO DE BENEFICIARIOS.





Justificación de Indicadores con Cumplimiento Mayor a 110.00%

No	PP	Indicador	UR	Justificación	Justificación de la Dependencia/Entidad
1	R004	PORCENTAJE DE AVANCE EN LA EJECUCIÓN DEL PROGRAMA DE IMPULSO A LA PROMOCIÓN DE LA CAPITAL DE LA TECNOLOGÍA Y SOSTENIBILIDAD.	DA3C	Resultado Excedido	NO SE CUENTA CON PROGRAMACIÓN EN EL PERIODO, SIN EMBARGO, DURANTE EL PRIMER SEMESTRE DE 2025, SE AVANZÓ EN LA EJECUCIÓN DE 20 ACCIONES CONSIDERADAS DENTRO DEL PROGRAMA DE IMPULSO A LA PROMOCIÓN. POR LA NATURALEZA DEL INDICADOR, NO ES POSIBLE DETERMINAR EL NÚMERO DE BENEFICIARIOS.

Nota: La justificaciones mostradas, son transcripción de la captura hecha por las dependencias o entidades



Justificación de Actividades con Cumplimiento Menor a 70.00%

No	PP	Actividad	UR	Justificación	Justificación de la Dependencia/Entidad
1	R004	EJECUCIÓN DE TRABAJOS DE MANTENIMIENTO PREVENTIVO Y CORRECTIVO A LA INFRAESTRUCTURA Y ESPACIOS INMOBILIARIOS A CARGO DE LA CAPITAL DE LA TECNOLOGÍA Y SOSTENIBILIDAD	DA3C	Resultado Insuficiente	EXISTEN NECESIDADES DE MANTENIMIENTO QUE PERMITEN EJECUTAR MEJORAS A LOS ESPACIOS INMOBILIARIOS DE LA CAPITAL DE LA TECNOLOGÍA Y SOSTENIBILIDAD, REALIZANDO 6 MANTENIMIENTOS CON CORTE AL TERCER TRIMESTRE, NO OBSTANTE, SIGNIFICÓ UN CUMPLIMIENTO ACUMULADO INSUFICIENTE; SIN EMBARGO, SE PREVÉ QUE EN EL PRÓXIMO TRIMESTRE SE REGULARIZARÁ A FIN DE DAR CUMPLIMIENTO CON LA META ANUAL ESTABLECIDA. POR LA NATURALEZA DEL INDICADOR, NO ES POSIBLE DETERMINAR EL NÚMERO DE BENEFICIARIOS.
2	R004	EJECUCIÓN DE TRABAJOS DE CONSERVACIÓN DE LA RED ELÉCTRICA A CARGO DE LA CAPITAL DE LA TECNOLOGÍA Y SOSTENIBILIDAD	DA3C	Resultado Insuficiente	EN EL PERIODO QUE SE INFORMA NO SE REALIZARON LOS MANTENIMIENTOS PROGRAMADOS, SIN EMBARGO, SE TIENE UN VALOR ACUMULADO DE 1 MANTENIMIENTO; SE PREVÉ QUE EN EL PRÓXIMO TRIMESTRE SE REGULARIZARÁ A FIN DE DAR CUMPLIMIENTO CON LA META ANUAL ESTABLECIDA. POR LA NATURALEZA DEL INDICADOR, NO ES POSIBLE DETERMINAR EL NÚMERO DE BENEFICIARIOS
3	R004	EJECUCIÓN DE MESAS DE TRABAJO CON AUTORIDADES ESTATALES Y MUNICIPALES LÍMITROFES AL POLÍGONO DE LA CAPITAL DE LA TECNOLOGÍA Y SOSTENIBILIDAD, PARA LA IMPLEMENTACIÓN DE ACCIONES DE PREVENCIÓN DE SITUACIONES QUE AFECTEN LA GOBERNABILIDAD	DA3C	Resultado Insuficiente	LAS INSTANCIAS ESTATALES Y MUNICIPALES COLABORAN CON LA CTS PARA LA IMPLEMENTACIÓN DE ACCIONES DE PREVENCIÓN DE SITUACIONES QUE AFECTEN LA GOBERNABILIDAD, DESARROLLANDO UNA MESA DE TRABAJO DURANTE EL PERIODO Y ACUMULADO DOS REUNIONES EN LO QUE VA DEL AÑO, DERIVANDO EN UN CUMPLIMIENTO INSUFICIENTE. EN LOS PRÓXIMOS PERIODOS SE REGULARIZARÁ A FIN DE DAR CUMPLIMIENTO CON LA META ANUAL ESTABLECIDA. POR LA NATURALEZA DEL INDICADOR, NO ES POSIBLE DETERMINAR EL NÚMERO DE BENEFICIARIOS.
4	R004	EJECUCIÓN DE ACCIONES CON LOS SECTORES PÚBLICO PRIVADO Y SOCIAL PARA EL FORTALECIMIENTO DE LA CONVIVENCIA EN EL POLÍGONO DE LA CAPITAL DE LA TECNOLOGÍA Y SOSTENIBILIDAD	DA3C	Resultado Insuficiente	EN EL PERIODO QUE SE INFORMA, SE REALIZARON DOS ACCIONES PARA EL FORTALECIMIENTO DE LA CONVIVENCIA EN EL POLÍGONO DE LA CAPITAL DE LA TECNOLOGÍA Y SOSTENIBILIDAD, TENIENDO UN VALOR ACUMULADO DE 4 ACCIONES, LO QUE RESULTÓ EN UN NIVEL DE CUMPLIMIENTO INSUFICIENTE. EN EL PRÓXIMO PERIODO SE REGULARIZARÁ A FIN DE DAR CUMPLIMIENTO CON LA META ANUAL ESTABLECIDA. POR LA NATURALEZA DEL INDICADOR, NO ES POSIBLE DETERMINAR EL NÚMERO DE BENEFICIARIOS.

Nota: La justificaciones mostradas, son transcripción de la captura hecha por las dependencias o entidades



Justificación de Actividades con Cumplimiento Mayor a 110.00%

No	PP	Actividad	UR	Justificación	Justificación de la Dependencia/Entidad
1	R004	DIFUSIÓN DE LAS VENTAJAS COMPETITIVAS DE LA CAPITAL DE LA TECNOLOGÍA Y SOSTENIBILIDAD ENTRE EL SECTOR EMPRESARIAL A TRAVÉS DE FOROS, ENCUENTROS Y/O CONFERENCIAS	DA3C	Resultado Excedido	EXISTE INTERACCIÓN CON LOS SECTORES EMPRESARIALES LO QUE PERMITIÓ REALIZAR DOS ACCIONES PARA LA DIFUSIÓN DE LAS VENTAJAS COMPETITIVAS DE LA CAPITAL DE LA TECNOLOGÍA Y SOSTENIBILIDAD EN EL PERIODO, TENIENDO UN VALOR ACUMULADO DE 5 ACCIONES, ENMARCANDO UN NIVEL DE CUMPLIMIENTO POR ENCIMA DE LO PROGRAMADO. POR LA NATURALEZA DEL INDICADOR, NO ES POSIBLE DETERMINAR EL NÚMERO DE BENEFICIARIOS.
2	R004	COORDINACIÓN CON DEPENDENCIAS Y/O ENTIDADES DE LA ADMINISTRACIÓN PÚBLICA ESTATAL PARA LA ATENCIÓN DE POTENCIALES INVERSIONISTAS EN LA CAPITAL DE LA TECNOLOGÍA Y SOSTENIBILIDAD	DA3C	Resultado Excedido	COMO PARTE DEL PROGRAMA DE IMPULSO A LA PROMOCIÓN DE LA CAPITAL DE LA TECNOLOGÍA Y SOSTENIBILIDAD SE REALIZÓ LA ATENCIÓN A 8 DELEGACIONES EN EL PERIODO, TENIENDO UN LOGRO ACUMULADO AL TERCER TRIMESTRE DE 21 DELEGACIONES ATENDIDAS, REPRESENTANDO UN NIVEL DE CUMPLIMIENTO EXCEDIDO. POR LA NATURALEZA DEL INDICADOR, NO ES POSIBLE DETERMINAR EL NÚMERO DE BENEFICIARIOS.
3	R004	RESGUARDO DE LA SUPERFICIE (INFRAESTRUCTURA Y ESPACIOS INMOBILIARIOS) DE LA CAPITAL DE LA TECNOLOGÍA Y SOSTENIBILIDAD, MEDIANTE LOS CUERPOS DE SEGURIDAD	DA3C	Resultado Excedido	SE PRESTÓ EL SERVICIO DE CUSTODIA Y VIGILANCIA EN EL POLÍGONO DE LA CAPITAL DE LA TECNOLOGÍA Y SOSTENIBILIDAD, LO QUE SIGNIFICÓ QUE DURANTE EL PERIODO SE REALIZARA EL RESGUARDO DE 19,320 KM, TENIENDO UN VALOR ACUMULADO DE 57,760 LO ANTERIOR A PESAR DE QUE SIGNIFICA UN NIVEL DE CUMPLIMIENTO EXCEDIDO, CONLLEVA A UN ENTORNO FAVORABLE PARA LA SEGURIDAD EN LA CAPITAL DE LA TECNOLOGÍA Y SOSTENIBILIDAD. POR LA NATURALEZA DEL INDICADOR, NO ES POSIBLE DETERMINAR EL NÚMERO DE BENEFICIARIOS.

Nota: La justificaciones mostradas, son transcripción de la captura hecha por las dependencias o entidades

