

Datos de Identificación del Programa Presupuestario

Responsable del PP
Ramo: 02 EJECUTIVO DEL ESTADO

Instancia(s) Ejecutora(s)
115 CAPITAL DE LA TECNOLOGÍA Y SOSTENIBILIDAD

Institución: 115 CAPITAL DE LA TECNOLOGÍA Y SOSTENIBILIDAD

Unidad Responsable: DA3C CAPITAL DE LA TECNOLOGÍA Y SOSTENIBILIDAD

Población Objetivo: UNIDADES ECONÓMICAS ESTABLECIDAS EN EL ESTADO DE PUEBLA VINCULADAS A SECTORES CLAVE PARA LA REGIÓN DEFINIDOS EN EL PLAN MÉXICO

Alineación

Plan Estatal de Desarrollo

Eje: 02 PROSPERIDAD Y ESTABILIDAD ECONÓMICA

Temática: 02 ECONOMÍA

Objetivo: 01 IMPULSAR EL CRECIMIENTO SOCIOECONÓMICO EN TODAS LAS REGIONES DEL ESTADO.

Estrategia: 01 RECUPERACIÓN DE LA RIQUEZA COMUNITARIA.

Línea de Acción: 03 DINAMIZAR LOS SECTORES ECONÓMICOS CON CLÚSTERES Y ALIADOS ESTRATÉGICOS DEL ESTADO.

Estrategia: 02 FORTALECIMIENTO DE LA INNOVACIÓN, LA COMPETENCIA, EL NIVEL DE ESPECIALIZACIÓN DE LOS SECTORES ECONÓMICOS Y LA PRODUCTIVIDAD DE LAS MIPYMES.

Línea de Acción: 01 IMPULSAR LA ATRACCIÓN DE INVERSIONES EN EL INTERIOR DEL ESTADO.

Estrategia: 04 POSICIONAMIENTO DEL ESTADO, SUS PRODUCTOS Y SERVICIOS EN MERCADOS LOCALES, NACIONALES E INTERNACIONALES.

Línea de Acción: 01 IMPLEMENTAR ACCIONES ESPECÍFICAS PARA ATRAER INVERSIÓN EXTRANJERA, ENFOCÁNDOSE EN SECTORES DE ALTO CRECIMIENTO Y TECNOLOGÍA AVANZADA.

Línea de Acción: 02 PROMOVER PROYECTOS DE INVERSIÓN ENTRE EMPRESAS MEXICANAS, RESALTANDO LOS BENEFICIOS DE ESTABLECERSE EN PUEBLA.

Eje Transversal: POR AMOR A PUEBLA

Temática: 02 TECNOLOGÍA E INNOVACIÓN

Objetivo: 01 IMPULSAR LA INNOVACIÓN TECNOLÓGICA Y LA CIENCIA DE FRONTERA EN EL ESTADO DE PUEBLA.

Estrategia: 01 CREACIÓN DE LA CAPITAL DE LA TECNOLOGÍA.

Línea de Acción: 01 DISEÑAR MECANISMOS DE INTEGRACIÓN DE LAS DIFERENTES INSTITUCIONES DE EDUCACIÓN SUPERIOR EN NUESTRA ENTIDAD.

Línea de Acción: 02 PROMOVER PROGRAMAS DE CAPACITACIÓN EN MATERIA TECNOLÓGICA.

Línea de Acción: 05 INCORPORAR INSTRUMENTOS TECNOLÓGICOS INNOVADORES PARA EL DESARROLLO DE SOLUCIONES EN LAS REGIONES DE LA ENTIDAD FEDERATIVA.

Línea de Acción: 06 PROMOVER LA FORMACIÓN DE CAPITAL HUMANO EN MATERIA TECNOLÓGICA Y CIENTÍFICA.

Línea de Acción: 07 IMPLEMENTAR LA CIENCIA Y TECNOLOGÍA DE FRONTERA EN LA ADMINISTRACIÓN PÚBLICA ESTATAL.

Línea de Acción: 08 PROMOVER LA CREACIÓN DE CENTROS DE INNOVACIÓN Y TRANSFORMACIÓN EN EL ESTADO DE PUEBLA.

PROGRAMAS DERIVADOS DEL PED

Programa Derivado: 008 PROGRAMA SECTORIAL DESARROLLO ECONÓMICO Y PROSPERIDAD COMPARTIDA

PROGRAMAS ESPECIALES (TRANSVERSALES)

Programa Especial: 002 PROGRAMA ESPECIAL DE TECNOLOGÍA E INNOVACIÓN

Objetivos, Indicadores y Metas de la MIR

FIN

Resumen Narrativo	Indicador	Medios de Verificación		Supuesto
CONTRIBUIR A LA GENERACIÓN DE EMPLEOS CALIFICADOS EN EL ESTADO DE PUEBLA MEDIANTE LA ATRACCIÓN DE EMPRESAS INNOVADORAS Y EL FORTALECIMIENTO DEL ECOSISTEMA TECNOLÓGICO E INDUSTRIAL EN LA CAPITAL DE LA TECNOLOGÍA Y SOSTENIBILIDAD.	NÚMERO DE LA POBLACIÓN ECONÓMICAMENTE ACTIVA EN LA ENTIDAD.	ENCUESTA NACIONAL DE OCUPACIÓN Y EMPLEO (ENOE), INSTITUTO NACIONAL DE ESTADÍSTICA Y GEOGRAFÍA (INEGI), CONJUNTO DE DATOS: POBLACIÓN MAYOR. FRECUENCIA DE MEDICIÓN: ANUAL. FUENTE: https://www.inegi.org.mx/programas/enoe/15ymas/#tabulados EL VALOR DEL ÚLTIMO TRIMESTRE DE AÑO CORRESPONDE AL VALOR DEL INDICADOR.	Meta	LAS CONDICIONES MACROECONÓMICAS Y DE ESTABILIDAD SOCIAL EN EL PAÍS Y EN EL ESTADO SE MANTIENEN, LO QUE PERMITE ATRAER EMPRESAS INNOVADORAS Y ASEGURAR QUE LAS POLÍTICAS DE PROMOCIÓN DE INVERSIONES GENEREN EMPLEOS.
	Tipo ESTRATÉGICO	Dimensión EFICACIA	Frecuencia ANUAL	Método de Cálculo DATO ABSOLUTO
			3,173,000.00	

PROPÓSITO

**R004 DESARROLLO ECONÓMICO DEL POLÍGONO DE LA CAPITAL DE LA
TECNOLOGÍA Y SOSTENIBILIDAD**

Resumen Narrativo	Indicador	Medios de Verificación		Supuesto
LAS UNIDADES ECONÓMICAS ESTABLECIDAS EN EL ESTADO VINCULADAS A SECTORES CLAVE RECONOCEN A LA CAPITAL DE LA TECNOLOGÍA Y SOSTENIBILIDAD COMO UN POLO COMPETITIVO DE INVERSIÓN, ATRAYENDO EMPRESAS INNOVADORAS Y FORTALECIENDO EL ECOSISTEMA TECNOLÓGICO E INDUSTRIAL.	NÚMERO DE EMPRESAS VINCULADAS A SECTORES CLAVE INSTALADAS O EN PROCESO DE INVERSIÓN EN EL POLÍGONO DE LA CAPITAL DE LA TECNOLOGÍA Y SOSTENIBILIDAD.	INFORME DE EMPRESAS ATENDIDAS CON ANUNCIOS DE INVERSIÓN O CON PROYECTOS DE INVERSIÓN EN PROCESO CON MEMORIA FOTOGRÁFICA, ELABORADO Y A RESGUARDO DE LA DIRECCIÓN DE PLANEACIÓN Y TRANSPARENCIA. FUENTE: CAPITAL DE LA TECNOLOGÍA Y SOSTENIBILIDAD		LAS CONDICIONES ECONÓMICAS, SEGURIDAD Y CERTEZA JURÍDICA EN EL ESTADO SE MANTIENEN FAVORABLES, LO QUE INCENTIVA QUE LAS EMPRESAS VINCULADAS A SECTORES CLAVE PROMUEVAN EN LA CAPITAL DE LA TECNOLOGÍA Y SOSTENIBILIDAD.
	Tipo ESTRATEGICO	Dimensión EFICACIA	Frecuencia ANUAL	Meta 7.00
				Método de Cálculo DATO ABSOLUTO

COMPONENTE 1

Resumen Narrativo	Indicador	Medios de Verificación		Supuesto
GOBERNANZA COLABORATIVA CON BIENESTAR SOCIAL FORTALECIDA.	PORCENTAJE DE AVANCE EN LOS MECANISMOS DE COORDINACIÓN INTERINSTITUCIONAL Y MULTISECTORIAL IMPLEMENTADOS.	REPORTE GENERAL DE MECANISMOS IMPLEMENTADOS CON MEMORIA FOTOGRÁFICA FUENTE: DIRECCIÓN DE GOBERNANZA. DOCUMENTO GENERADO CON BASE A REGISTROS DOCUMENTALES DE LA DIRECCIÓN DE GOBERNANZA, A RESGUARDO Y DISPONIBLE EN LOS ARCHIVOS QUE OBRAN EN ESTA DIRECCIÓN. SERIE DE INFORMACIÓN NO DISPONIBLE		LAS AUTORIDADES, EMPRESAS E INSTITUCIONES MANTIENEN LA VOLUNTAD DE COOPERACIÓN Y DISPONIBILIDAD PARA PARTICIPAR DE MANERA CONTINUA EN LOS MECANISMOS DE COORDINACIÓN INTERINSTITUCIONAL Y MULTISECTORIAL DE LA CAPITAL DE LA TECNOLOGÍA Y SOSTENIBILIDAD.
	Tipo GESTION	Dimensión EFICACIA	Frecuencia SEMESTRAL	Meta 100.00
				Método de Cálculo (V1/V2)*100

COMPONENTE 2

Resumen Narrativo	Indicador	Medios de Verificación		Supuesto
ECOSISTEMA ACADÉMICO Y DE TRANSFERENCIA DE CONOCIMIENTO ARTICULADO.	PORCENTAJE DE AVANCE EN LA ARTICULACIÓN DEL ECOSISTEMA ACADÉMICO Y DE TRANSFERENCIA DE CONOCIMIENTO IMPLEMENTADO.	REPORTE GENERAL DE LAS ACCIONES DE VINCULACIÓN Y TRANSFERENCIA IMPLEMENTADAS CON MEMORIA FOTOGRÁFICA FUENTE: DIRECCIÓN DE GOBERNANZA. DOCUMENTO GENERADO CON BASE A REGISTROS DOCUMENTALES DE LA DIRECCIÓN DE GOBERNANZA, A RESGUARDO Y DISPONIBLE EN LOS ARCHIVOS QUE OBRAN EN ESTA DIRECCIÓN. SERIE DE INFORMACIÓN NO DISPONIBLE		LAS UNIVERSIDADES Y CENTROS DE INVESTIGACIÓN MANTIENEN DISPOSICIÓN PARA PARTICIPAR EN PROGRAMAS Y CONVENIOS CON LA CAPITAL DE LA TECNOLOGÍA Y SOSTENIBILIDAD. LOS ESTUDIANTES, INVESTIGADORES Y EMPRENDEDORES MUESTRAN INTERÉS EN PARTICIPAR EN FERIAS, COMPETENCIAS Y PROGRAMAS DE INCUBACIÓN.
	Tipo GESTION	Dimensión EFICACIA	Frecuencia SEMESTRAL	Meta 100.00
				Método de Cálculo (V1/V2)*100

COMPONENTE 3

Resumen Narrativo	Indicador	Medios de Verificación		Supuesto
MODELO DE PROMOCIÓN Y FACILITACIÓN PARA LA INVERSIÓN ESTRATÉGICA IMPLEMENTADO.	PORCENTAJE DE AVANCE EN LA IMPLEMENTACIÓN DEL MODELO DE PROMOCIÓN PARA LA ATRACCIÓN DE INVERSIÓN ESTRATÉGICA EJECUTADO.	REPORTE GENERAL DE LAS ACCIONES IMPLEMENTADAS PARA LA ATRACCIÓN Y FACILITACIÓN DE INVERSIONES EN LA CAPITAL DE LA TECNOLOGÍA Y SOSTENIBILIDAD (CTS) CON MEMORIA FOTOGRÁFICA FUENTE: DIRECCIÓN DE INFRAESTRUCTURA. DOCUMENTO GENERADO CON BASE A REGISTROS DOCUMENTALES DE LA DIRECCIÓN DE INFRAESTRUCTURA, A RESGUARDO Y DISPONIBLE EN LOS ARCHIVOS QUE OBRAN EN ESTA DIRECCIÓN. SERIE DE INFORMACIÓN NO DISPONIBLE		LOS INVERSIONISTAS Y EMPRESAS MANTIENEN EL INTERÉS EN PARTICIPAR DE MANERA ACTIVA EN EL MODELO DE PROMOCIÓN Y FACILITACIÓN, PARA ESTABLECER Y AMPLIAR SUS PROYECTOS DE INVERSIÓN.
	Tipo GESTION	Dimensión EFICACIA	Frecuencia SEMESTRAL	Meta 100.00
				Método de Cálculo (V1/V2)*100

Datos de Identificación del Programa Presupuestario (PP)

Responsable del PP

Instancia(s) Ejecutora(s)

Ramo: 02 EJECUTIVO DEL ESTADO

115 CAPITAL DE LA TECNOLOGÍA Y SOSTENIBILIDAD

Institución: 115 CAPITAL DE LA TECNOLOGÍA Y SOSTENIBILIDAD

Unidad Responsable: DA3C CAPITAL DE LA TECNOLOGÍA Y SOSTENIBILIDAD

Población Objetivo: UNIDADES ECONÓMICAS ESTABLECIDAS EN EL ESTADO DE PUEBLA VINCULADAS A SECTORES CLAVE PARA LA REGIÓN DEFINIDOS EN EL PLAN MÉXICO

Alineación

Plan Estatal de Desarrollo

Eje: 02 PROSPERIDAD Y ESTABILIDAD ECONÓMICA

Temática: 02 ECONOMÍA

Objetivo: 01 IMPULSAR EL CRECIMIENTO SOCIOECONÓMICO EN TODAS LAS REGIONES DEL ESTADO.

Estrategia: 01 RECUPERACIÓN DE LA RIQUEZA COMUNITARIA.

Línea de Acción: 03 DINAMIZAR LOS SECTORES ECONÓMICOS CON CLÚSTERES Y ALIADOS ESTRATÉGICOS DEL ESTADO.

Estrategia: 02 FORTALECIMIENTO DE LA INNOVACIÓN, LA COMPETENCIA, EL NIVEL DE ESPECIALIZACIÓN DE LOS SECTORES ECONÓMICOS Y LA PRODUCTIVIDAD DE LAS MIPYMES.

Línea de Acción: 01 IMPULSAR LA ATRACCIÓN DE INVERSIONES EN EL INTERIOR DEL ESTADO.

Estrategia: 04 POSICIONAMIENTO DEL ESTADO, SUS PRODUCTOS Y SERVICIOS EN MERCADOS LOCALES, NACIONALES E INTERNACIONALES.

Línea de Acción: 01 IMPLEMENTAR ACCIONES ESPECÍFICAS PARA ATRAER INVERSIÓN EXTRANJERA, ENFOCÁNDOSE EN SECTORES DE ALTO CRECIMIENTO Y TECNOLOGÍA AVANZADA.

Línea de Acción: 02 PROMOVER PROYECTOS DE INVERSIÓN ENTRE EMPRESAS MEXICANAS, RESALTANDO LOS BENEFICIOS DE ESTABLECERSE EN PUEBLA.

Resumen Narrativo

CONTRIBUIR A LA GENERACIÓN DE EMPLEOS CALIFICADOS EN EL ESTADO DE PUEBLA MEDIANTE LA ATRACCIÓN DE EMPRESAS INNOVADORAS Y EL FORTALECIMIENTO DEL ECOSISTEMA TECNOLÓGICO E INDUSTRIAL EN LA CAPITAL DE LA TECNOLOGÍA Y SOSTENIBILIDAD.

Datos de Identificación del Indicador

Indicador: NÚMERO DE LA POBLACIÓN ECONÓMICAMENTE ACTIVA EN LA ENTIDAD.

Definición: SE REFIERE A LA CANTIDAD DE PERSONAS EN EDAD LABORAL (POBLACIÓN DE 15 AÑOS Y MÁS DE EDAD) QUE ESTÁN ACTIVAMENTE PARTICIPANDO EN EL MERCADO LABORAL DENTRO DEL ESTADO DE PUEBLA. INCLUYE TANTO A QUIENES ESTÁN EMPLEADOS COMO A AQUELLOS QUE ESTÁN BUSCANDO ACTIVAMENTE EMPLEO. EL INDICADOR ES CRUCIAL PARA ANALIZAR LA DINÁMICA ECONÓMICA Y EL NIVEL DE EMPLEO EN LA REGIÓN, YA QUE PROPORCIONA INFORMACIÓN SOBRE EL TAMAÑO DE LA FUERZA LABORAL DISPONIBLE Y SU POTENCIAL PARA CONTRIBUIR AL DESARROLLO ECONÓMICO.

Tipo	Dimensión	Frecuencia de Medición	Desagregación Geográfica	Tipo de Fórmula
ESTRATEGICO	EFICACIA	ANUAL	ESTATAL	OTRAS
	Unidad de Medida	Método de Cálculo	Área Responsable	
	POBLACIÓN	DATO ABSOLUTO	DIRECCIÓN DE PLANEACIÓN Y TRANSPARENCIA	

Características del Indicador

Claridad	Relevancia	Economía	Monitoreable	Adecuado	Aporte Marginal
CUMPLE	CUMPLE	CUMPLE	CUMPLE	CUMPLE	NO_APLICA

Justificación

ES ENTENDIBLE Y MUESTRA CLARAMENTE EL OBJETIVO AL QUE SE CONTRIBUYE	PROVEE INFORMACIÓN ACTUALIZADA DE LA POBLACIÓN ECONÓMICAMENTE ACTIVA EN EL TERRITORIO ESTATAL PARA LA PLANEACIÓN, DISEÑO Y EVALUACIÓN DE POLÍTICAS PÚBLICAS DE CARÁCTER ECONÓMICO	LA INFORMACIÓN PARA GENERAR EL INDICADOR NO IMPLICA UN GASTO PARA EL ORGANISMO	LA INFORMACIÓN ES GENERADA PERIÓDICAMENTE POR UNA FUENTE INDEPENDIENTE	APORTA UNA BASE SUFICIENTE PARA EVALUAR EL DESEMPEÑO	NO EXISTE OTRO INDICADOR PARA MEDIR EL DESEMPEÑO EN ESTE NIVEL
---	---	--	--	--	--

Serie de Información disponible: 2005-2024

Medios de Verificación

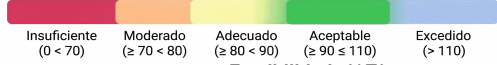
ENCUESTA NACIONAL DE OCUPACIÓN Y EMPLEO (ENOE), INSTITUTO NACIONAL DE ESTADÍSTICA Y GEOGRAFÍA (INEGI), CONJUNTO DE DATOS: POBLACIÓN MAYOR. FRECUENCIA DE MEDICIÓN: ANUAL. FUENTE: <https://www.inegi.org.mx/programas/enoe/15ymas/#tabulados> EL VALOR DEL ÚLTIMO TRIMESTRE DE AÑO CORRESPONDE AL VALOR DEL INDICADOR.

Fuentes de Información

INEGI. ENCUESTA NACIONAL DE OCUPACIÓN Y EMPLEO (ENOE).

R004 DESARROLLO ECONÓMICO DEL POLÍGONO DE LA CAPITAL DE LA TECNOLOGÍA Y SOSTENIBILIDAD
NIVEL FIN

Determinación de Metas - Indicador

Línea Base			Meta y Periodo de Cumplimiento		Parámetros de Semaforización				
Valor	Año	Periodo	Valor	Periodo					
3,040,411.00	2019	DICIEMBRE	3,173,000.00	DICIEMBRE					

Comportamiento del Indicador hacia la meta:REGULAR

Factibilidad: ALTA

Descripción de la Factibilidad: SE CUENTA CON LOS RECURSOS HUMANOS, FINANCIEROS Y MATERIALES NECESARIOS A FIN DE INSTRUMENTAR ACCIONES PARA FORTALECER LA INSTALACIÓN DE EMPRESAS DE SECTORES ESTRATÉGICOS, Y ARTICULAR EL MODELO DE PROMOCIÓN DEL POLÍGONO DE LA CAPITAL DE LA TECNOLOGÍA Y SOSTENIBILIDAD (CTS), QUE PERMITAN CONTRIBUIR AL FORTALECIMIENTO DEL ECOSISTEMA TECNOLÓGICO E INDUSTRIAL Y A LA GENERACIÓN DE EMPLEOS CALIFICADOS

Metas de la Administración

Año	2025	2026	2027	2028	2029	2030
Valor	3182000.00	3173000.00	3276179.00	3323100.00	3370021.00	3416941.00
Periodo	DICIEMBRE	DICIEMBRE	DICIEMBRE	DICIEMBRE	DICIEMBRE	DICIEMBRE

Meta Anual

ENERO	FEBRERO	MARZO	ABRIL	MAYO	JUNIO	JULIO	AGOSTO	SEPTIEMBRE	OCTUBRE	NOVIEMBRE	DICIEMBRE
											3,173,000.00
											Anual: 3,173,000.00

Variable (1)

Variable: NÚMERO DE LA POBLACIÓN ECONÓMICAMENTE ACTIVA EN EL ESTADO DE PUEBLA

Definición: SE REFIERE A LA CANTIDAD DE PERSONAS EN EDAD LABORAL (POBLACIÓN DE 15 AÑOS Y MÁS DE EDAD) QUE ESTÁN ACTIVAMENTE PARTICIPANDO EN EL MERCADO LABORAL DENTRO DEL ESTADO DE PUEBLA. INCLUYE TANTO A QUIENES ESTÁN EMPLEADOS COMO A AQUELLOS QUE ESTÁN BUSCANDO ACTIVAMENTE EMPLEO. EL INDICADOR ES CRUCIAL PARA ANALIZAR LA DINÁMICA ECONÓMICA Y EL NIVEL DE EMPLEO EN LA REGIÓN, YA QUE PROPORCIONA INFORMACIÓN SOBRE EL TAMAÑO DE LA FUERZA LABORAL DISPONIBLE Y SU POTENCIAL PARA CONTRIBUIR AL DESARROLLO ECONÓMICO.

Unidad de Medida:

POBLACIÓN

Frecuencia de Medición:

ANUAL

Desagregación Geográfica:

ESTATAL

Disponibilidad de la Información:

31/12/2026

Meta Anual

ENERO	FEBRERO	MARZO	ABRIL	MAYO	JUNIO	JULIO	AGOSTO	SEPTIEMBRE	OCTUBRE	NOVIEMBRE	DICIEMBRE
											3,173,000.00
											ANUAL: 3,173,000.00

Datos de Identificación del Programa Presupuestario (PP)

Responsable del PP

Instancia(s) Ejecutora(s)

Ramo: 02 EJECUTIVO DEL ESTADO

115 CAPITAL DE LA TECNOLOGÍA Y SOSTENIBILIDAD

Institución: 115 CAPITAL DE LA TECNOLOGÍA Y SOSTENIBILIDAD

Unidad Responsable: DA3C CAPITAL DE LA TECNOLOGÍA Y SOSTENIBILIDAD

Población Objetivo: UNIDADES ECONÓMICAS ESTABLECIDAS EN EL ESTADO DE PUEBLA VINCULADAS A SECTORES CLAVE PARA LA REGIÓN DEFINIDOS EN EL PLAN MÉXICO

Alineación

Plan Estatal de Desarrollo

Eje: 02 PROSPERIDAD Y ESTABILIDAD ECONÓMICA

Temática: 02 ECONOMÍA

Objetivo: 01 IMPULSAR EL CRECIMIENTO SOCIOECONÓMICO EN TODAS LAS REGIONES DEL ESTADO.

Estrategia: 01 RECUPERACIÓN DE LA RIQUEZA COMUNITARIA.

Línea de Acción: 03 DINAMIZAR LOS SECTORES ECONÓMICOS CON CLÚSTERES Y ALIADOS ESTRATÉGICOS DEL ESTADO.

Estrategia: 02 FORTALECIMIENTO DE LA INNOVACIÓN, LA COMPETENCIA, EL NIVEL DE ESPECIALIZACIÓN DE LOS SECTORES ECONÓMICOS Y LA PRODUCTIVIDAD DE LAS MIPYMES.

Línea de Acción: 01 IMPULSAR LA ATRACCIÓN DE INVERSIONES EN EL INTERIOR DEL ESTADO.

Estrategia: 04 POSICIONAMIENTO DEL ESTADO, SUS PRODUCTOS Y SERVICIOS EN MERCADOS LOCALES, NACIONALES E INTERNACIONALES.

Línea de Acción: 01 IMPLEMENTAR ACCIONES ESPECÍFICAS PARA ATRAER INVERSIÓN EXTRANJERA, ENFOCÁNDOSE EN SECTORES DE ALTO CRECIMIENTO Y TECNOLOGÍA AVANZADA.

Línea de Acción: 02 PROMOVER PROYECTOS DE INVERSIÓN ENTRE EMPRESAS MEXICANAS, RESALTANDO LOS BENEFICIOS DE ESTABLECERSE EN PUEBLA.

Resumen Narrativo

LAS UNIDADES ECONÓMICAS ESTABLECIDAS EN EL ESTADO VINCULADAS A SECTORES CLAVE RECONOCEN A LA CAPITAL DE LA TECNOLOGÍA Y SOSTENIBILIDAD COMO UN POLO COMPETITIVO DE INVERSIÓN, ATRAYENDO EMPRESAS INNOVADORAS Y FORTALECIENDO EL ECOSISTEMA TECNOLÓGICO E INDUSTRIAL.

Datos de Identificación del Indicador

Indicador: NÚMERO DE EMPRESAS VINCULADAS A SECTORES CLAVE INSTALADAS O EN PROCESO DE INVERSIÓN EN EL POLÍGONO DE LA CAPITAL DE LA TECNOLOGÍA Y SOSTENIBILIDAD.

Definición: MIDE LA CANTIDAD DE EMPRESAS DE SECTORES ESTRATÉGICOS QUE, EN EL PERIODO DE REFERENCIA, SE HAN ESTABLECIDO O SE ENCUENTRAN EN EL PROCESO DE INTEGRACIÓN DEL PROYECTO DE INVERSIÓN PARA ESTABLECERSE EN LA CAPITAL DE LA TECNOLOGÍA Y SOSTENIBILIDAD.

Tipo	Dimensión	Frecuencia de Medición	Desagregación Geográfica	Tipo de Fórmula
ESTRATÉGICO	EFICACIA	ANUAL	REGIONAL	OTRAS
Unidad de Medida		Método de Cálculo	Área Responsable	
EMPRESA		DATO ABSOLUTO	DIRECCIÓN DE PLANEACIÓN Y TRANSPARENCIA	

Características del Indicador

Claridad	Relevancia	Economía	Monitoreable	Adecuado	Aporte Marginal
CUMPLE	CUMPLE	CUMPLE	CUMPLE	CUMPLE	NO_APLICA

Justificación

ES ENTENDIBLE Y MUESTRA CLARAMENTE EL OBJETIVO AL QUE SE CONTRIBUYE	PROVEE INFORMACIÓN ACTUALIZADA DE LAS EMPRESAS VINCULADAS A SECTORES CLAVE INSTALADAS	LA INFORMACIÓN PARA GENERAR EL INDICADOR NO IMPLICA UN GASTO PARA EL ORGANISMO	LA INFORMACIÓN ES GENERADA PERIÓDICAMENTE	APORTA UNA BASE SUFICIENTE PARA EVALUAR EL DESEMPEÑO	NO EXISTE OTRO INDICADOR PARA MEDIR EL DESEMPEÑO EN ESTE NIVEL
---	---	--	---	--	--

Serie de Información disponible: NO DISPONIBLE

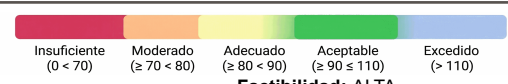
Medios de Verificación

INFORME DE EMPRESAS ATENDIDAS CON ANUNCIOS DE INVERSIÓN O CON PROYECTOS DE INVERSIÓN EN PROCESO CON MEMORIA FOTOGRÁFICA, ELABORADO Y A RESGUARDO DE LA DIRECCIÓN DE PLANEACIÓN Y TRANSPARENCIA. FUENTE: CAPITAL DE LA TECNOLOGÍA Y SOSTENIBILIDAD

Fuentes de Información

CAPITAL DE LA TECNOLOGÍA Y SOSTENIBILIDAD

Determinación de Metas - Indicador

Línea Base			Meta y Periodo de Cumplimiento		Parámetros de Semafización				
Valor	Año	Periodo	Valor	Periodo					
7.00	2026	DICIEMBRE	7.00	DICIEMBRE					

Comportamiento del Indicador hacia la meta: ASCENDENTE

Descripción de la Factibilidad: EXISTEN EMPRESAS VINCULADAS A SECTORES ESTRATÉGICOS QUE HAN MANIFESTADO INTERÉS Y SE ENCUENTRAN EN PROCESO DE INSTALACIÓN O CONSOLIDACIÓN EN LA CAPITAL DE LA TECNOLOGÍA Y SOSTENIBILIDAD, A FIN DE INICIAR EL RECONOCIMIENTO COMO UN POLO COMPETITIVO DE INVERSIÓN Y ARTICULACIÓN DEL ECOSISTEMA TECNOLÓGICO E INDUSTRIAL EN EL ESTADO DE

R004 DESARROLLO ECONÓMICO DEL POLÍGONO DE LA CAPITAL DE LA TECNOLOGÍA Y SOSTENIBILIDAD
NIVEL PROPÓSITO

PUEBLA.

Metas de la Administración

Año	2025	2026	2027	2028	2029	2030
Valor	0.00	7.00	9.00	11.00	13.00	15.00
Periodo	DICIEMBRE	DICIEMBRE	DICIEMBRE	DICIEMBRE	DICIEMBRE	DICIEMBRE

Meta Anual

ENERO	FEBRERO	MARZO	ABRIL	MAYO	JUNIO	JULIO	AGOSTO	SEPTIEMBRE	OCTUBRE	NOVIEMBRE	DICIEMBRE	
											7.00	
											Anual:	7.00

Variable (1)

Variable: NÚMERO DE EMPRESAS VINCULADAS A SECTORES CLAVE CON INSTALACIÓN CONCLUIDA O EN PROCESO DE INVERSIÓN PARA ESTABLECERSE EN EL POLÍGONO DE LA CAPITAL DE LA TECNOLOGÍA Y SOSTENIBILIDAD

Definición: CUANTIFICA LA CANTIDAD DE EMPRESAS NACIONALES O EXTRANJERAS, PERTENECIENTES A SECTORES CLAVE, TALES COMO ELECTROMOVILIDAD, SEMICONDUCTORES, AGROINDUSTRIA, AEROESPACIAL, FARMACÉUTICO, ENTRE OTROS, QUE DURANTE EL PERIODO DE REFERENCIA HAN CONCRETADO SU INSTALACIÓN O SE ENCUENTRAN EN TRÁMITES FORMALES DE INVERSIÓN EN LA CAPITAL DE LA TECNOLOGÍA Y SOSTENIBILIDAD.

Unidad de Medida:

EMPRESA

Frecuencia de Medición:

ANUAL

Desagregación Geográfica:

REGIONAL

Disponibilidad de la Información:

31/12/2026

Meta Anual

ENERO	FEBRERO	MARZO	ABRIL	MAYO	JUNIO	JULIO	AGOSTO	SEPTIEMBRE	OCTUBRE	NOVIEMBRE	DICIEMBRE	
											7.00	
											ANUAL:	7.00

Datos de Identificación del Programa Presupuestario (PP)

Responsable del PP	Instancia(s) Ejecutora(s)
Ramo: 02 EJECUTIVO DEL ESTADO	115 CAPITAL DE LA TECNOLOGÍA Y SOSTENIBILIDAD
Institución: 115 CAPITAL DE LA TECNOLOGÍA Y SOSTENIBILIDAD	
Unidad Responsable: DA3C CAPITAL DE LA TECNOLOGÍA Y SOSTENIBILIDAD	
Población Objetivo: UNIDADES ECONÓMICAS ESTABLECIDAS EN EL ESTADO DE PUEBLA VINCULADAS A SECTORES CLAVE PARA LA REGIÓN DEFINIDOS EN EL PLAN MÉXICO	

Alineación

Plan Estatal de Desarrollo

Eje: 02 PROSPERIDAD Y ESTABILIDAD ECONÓMICA

Temática: 02 ECONOMÍA

Objetivo: 01 IMPULSAR EL CRECIMIENTO SOCIOECONÓMICO EN TODAS LAS REGIONES DEL ESTADO.

Estrategia: 01 RECUPERACIÓN DE LA RIQUEZA COMUNITARIA.

Línea de Acción: 03 DINAMIZAR LOS SECTORES ECONÓMICOS CON CLÚSTERES Y ALIADOS ESTRATÉGICOS DEL ESTADO.

Estrategia: 02 FORTALECIMIENTO DE LA INNOVACIÓN, LA COMPETENCIA, EL NIVEL DE ESPECIALIZACIÓN DE LOS SECTORES ECONÓMICOS Y LA PRODUCTIVIDAD DE LAS MIPYMES.

Línea de Acción: 01 IMPULSAR LA ATRACCIÓN DE INVERSIONES EN EL INTERIOR DEL ESTADO.

Estrategia: 04 POSICIONAMIENTO DEL ESTADO, SUS PRODUCTOS Y SERVICIOS EN MERCADOS LOCALES, NACIONALES E INTERNACIONALES.

Línea de Acción: 01 IMPLEMENTAR ACCIONES ESPECÍFICAS PARA ATRAER INVERSIÓN EXTRANJERA, ENFOCÁNDOSE EN SECTORES DE ALTO CRECIMIENTO Y TECNOLOGÍA AVANZADA.

Línea de Acción: 02 PROMOVER PROYECTOS DE INVERSIÓN ENTRE EMPRESAS MEXICANAS, RESALTANDO LOS BENEFICIOS DE ESTABLECERSE EN PUEBLA.

Resumen Narrativo

GOBERNANZA COLABORATIVA CON BIENESTAR SOCIAL FORTALECIDA.

Datos de Identificación del Indicador

Indicador: PORCENTAJE DE AVANCE EN LOS MECANISMOS DE COORDINACIÓN INTERINSTITUCIONAL Y MULTISECTORIAL IMPLEMENTADOS.

Definición: MIDE EL GRADO DE IMPLEMENTACIÓN DE LOS MECANISMOS DE COORDINACIÓN INTERINSTITUCIONAL Y MULTISECTORIAL (REUNIONES, ACUERDOS, SESIONES, MESAS DE TRABAJO, FOROS Y PROYECTOS PILOTO) ENTRE AUTORIDADES Y ACTORES DEL ECOSISTEMA DE LA CAPITAL DE LA TECNOLOGÍA Y SOSTENIBILIDAD (CTS) PARA FORTALECER LA GOBERNANZA COLABORATIVA

Tipo GESTION	Dimensión EFICACIA	Frecuencia de Medición SEMESTRAL	Desagregación Geográfica OTRA	Tipo de Fórmula PORCENTAJE
Unidad de Medida PORCENTAJE		Método de Cálculo (V1/V2)*100	Área Responsable DIRECCIÓN DE GOBERNANZA	

Características del Indicador

Claridad CUMPLE	Relevancia CUMPLE	Economía CUMPLE	Monitoreable CUMPLE	Adecuado CUMPLE	Aporte Marginal NO_APLICA
---------------------------	-----------------------------	---------------------------	-------------------------------	---------------------------	-------------------------------------

Justificación

EL NOMBRE DEL INDICADOR ES ENTENDIBLE POR LOS USUARIOS NO ESPECIALIZADOS	PROVEE INFORMACIÓN QUE MUESTRA EL OBJETIVO AL QUE SE CONTRIBUYE	LA INFORMACIÓN PARA GENERAR EL INDICADOR NO IMPLICA UN GASTO PARA EL ORGANISMO	EL INDICADOR PUEDE SUJETARSE A UNA COMPROBACIÓN INDEPENDIENTE	APORTA UNA BASE SUFICIENTE PARA EVALUAR EL DESEMPEÑO DEL INDICADOR	YA QUE ES SOLO UN INDICADOR PARA UN SOLO OBJETIVO
--	---	--	---	--	---

Serie de Información disponible: NO DISPONIBLE

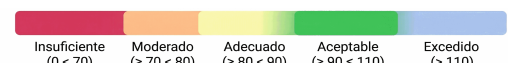
Medios de Verificación

REPORTE GENERAL DE MECANISMOS IMPLEMENTADOS CON MEMORIA FOTOGRÁFICA FUENTE: DIRECCIÓN DE GOBERNANZA. DOCUMENTO GENERADO CON BASE A REGISTROS DOCUMENTALES DE LA DIRECCIÓN DE GOBERNANZA, A RESGUARDO Y DISPONIBLE EN LOS ARCHIVOS QUE OBRAN EN ESTA DIRECCIÓN. SERIE DE INFORMACIÓN NO DISPONIBLE

Fuentes de Información

DIRECCIÓN DE GOBERNANZA

Determinación de Metas - Indicador

Línea Base			Meta y Periodo de Cumplimiento		Parámetros de SemafORIZACIÓN				
Valor 100.00	Año 2026	Periodo DICIEMBRE	Valor 100.00	Periodo DICIEMBRE					
Comportamiento del Indicador hacia la meta: REGULAR			Factibilidad: ALTA						

Descripción de la Factibilidad: SE DISPONE DE ATRIBUCIONES LEGALES Y CAPACIDAD OPERATIVA PARA IMPLEMENTAR MECANISMOS DE COORDINACIÓN INTERINSTITUCIONAL Y MULTISECTORIAL, CON EL RESPALDO DE AUTORIDADES FEDERALES, ESTATALES Y MUNICIPALES, ASÍ COMO DE ACTORES DEL ECOSISTEMA DE LA CAPITAL DE LA TECNOLOGÍA Y SOSTENIBILIDAD

R004 DESARROLLO ECONÓMICO DEL POLÍGONO DE LA CAPITAL DE LA TECNOLOGÍA Y SOSTENIBILIDAD
NIVEL COMPONENTE 1

Metas de la Administración

Año	2025	2026	2027	2028	2029	2030
Valor	0.00	100.00	100.00	100.00	100.00	100.00
Periodo	DICIEMBRE	DICIEMBRE	DICIEMBRE	DICIEMBRE	DICIEMBRE	DICIEMBRE

Meta Anual

ENERO	FEBRERO	MARZO	ABRIL	MAYO	JUNIO	JULIO	AGOSTO	SEPTIEMBRE	OCTUBRE	NOVIEMBRE	DICIEMBRE
					50.00						
										Anual:	100.00

Variable (1)

Variable: NÚMERO DE MECANISMOS DE COORDINACIÓN IMPLEMENTADOS.

Definición: CUANTIFICA LOS MECANISMOS EFECTIVAMENTE PUESTOS EN MARCHA (REUNIONES, MESAS DE TRABAJO, ACUERDOS, FOROS O PROYECTOS PILOTO) ENTRE AUTORIDADES Y ACTORES DEL ECOSISTEMA DE LA CAPITAL DE LA TECNOLOGÍA Y SOSTENIBILIDAD (CTS)

Unidad de Medida:

Frecuencia de Medición:

Desagregación Geográfica:

Disponibilidad de la Información:

MECANISMO

SEMESTRAL

OTRA

31/12/2026

Meta Anual

ENERO	FEBRERO	MARZO	ABRIL	MAYO	JUNIO	JULIO	AGOSTO	SEPTIEMBRE	OCTUBRE	NOVIEMBRE	DICIEMBRE
					8.00						
										ANUAL:	16.00

Variable (2)

Variable: NÚMERO DE MECANISMOS DE COORDINACIÓN PROGRAMADOS.

Definición: REPRESENTA EL TOTAL DE MECANISMOS DE COORDINACIÓN PREVISTOS EN LA PLANEACIÓN DE LA CAPITAL DE LA TECNOLOGÍA Y SOSTENIBILIDAD PARA FORTALECER LA GOBERNANZA COLABORATIVA.

Unidad de Medida:

Frecuencia de Medición:

Desagregación Geográfica:

Disponibilidad de la Información:

MECANISMO

SEMESTRAL

OTRA

31/12/2026

Meta Anual

ENERO	FEBRERO	MARZO	ABRIL	MAYO	JUNIO	JULIO	AGOSTO	SEPTIEMBRE	OCTUBRE	NOVIEMBRE	DICIEMBRE
					16.00						
										ANUAL:	16.00

Datos de Identificación del Programa Presupuestario (PP)

Responsable del PP	Instancia(s) Ejecutora(s)
Ramo: 02 EJECUTIVO DEL ESTADO	115 CAPITAL DE LA TECNOLOGÍA Y SOSTENIBILIDAD
Institución: 115 CAPITAL DE LA TECNOLOGÍA Y SOSTENIBILIDAD	
Unidad Responsable: DA3C CAPITAL DE LA TECNOLOGÍA Y SOSTENIBILIDAD	
Población Objetivo: UNIDADES ECONÓMICAS ESTABLECIDAS EN EL ESTADO DE PUEBLA VINCULADAS A SECTORES CLAVE PARA LA REGIÓN DEFINIDOS EN EL PLAN MÉXICO	

Alineación

Plan Estatal de Desarrollo

Eje: 02 PROSPERIDAD Y ESTABILIDAD ECONÓMICA

Temática: 02 ECONOMÍA

Objetivo: 01 IMPULSAR EL CRECIMIENTO SOCIOECONÓMICO EN TODAS LAS REGIONES DEL ESTADO.

Estrategia: 01 RECUPERACIÓN DE LA RIQUEZA COMUNITARIA.

Línea de Acción: 03 DINAMIZAR LOS SECTORES ECONÓMICOS CON CLÚSTERES Y ALIADOS ESTRATÉGICOS DEL ESTADO.

Estrategia: 02 FORTALECIMIENTO DE LA INNOVACIÓN, LA COMPETENCIA, EL NIVEL DE ESPECIALIZACIÓN DE LOS SECTORES ECONÓMICOS Y LA PRODUCTIVIDAD DE LAS MIPYMES.

Línea de Acción: 01 IMPULSAR LA ATRACCIÓN DE INVERSIONES EN EL INTERIOR DEL ESTADO.

Estrategia: 04 POSICIONAMIENTO DEL ESTADO, SUS PRODUCTOS Y SERVICIOS EN MERCADOS LOCALES, NACIONALES E INTERNACIONALES.

Línea de Acción: 01 IMPLEMENTAR ACCIONES ESPECÍFICAS PARA ATRAER INVERSIÓN EXTRANJERA, ENFOCÁNDOSE EN SECTORES DE ALTO CRECIMIENTO Y TECNOLOGÍA AVANZADA.

Línea de Acción: 02 PROMOVER PROYECTOS DE INVERSIÓN ENTRE EMPRESAS MEXICANAS, RESALTANDO LOS BENEFICIOS DE ESTABLECERSE EN PUEBLA.

Resumen Narrativo

ECOSISTEMA ACADÉMICO Y DE TRANSFERENCIA DE CONOCIMIENTO ARTICULADO.

Datos de Identificación del Indicador

Indicador: PORCENTAJE DE AVANCE EN LA ARTICULACIÓN DEL ECOSISTEMA ACADÉMICO Y DE TRANSFERENCIA DE CONOCIMIENTO IMPLEMENTADO.

Definición: MIDE EL GRADO DE IMPLEMENTACIÓN DE LAS ACCIONES PROGRAMADAS PARA VINCULAR A INSTITUCIONES ACADÉMICAS, CENTROS DE INVESTIGACIÓN Y EMPRESAS DE LA CAPITAL DE LA TECNOLOGÍA Y SOSTENIBILIDAD (CTS), CON EL FIN DE FORTALECER LA TRANSFERENCIA DE CONOCIMIENTO Y LA INNOVACIÓN APLICADA.

Tipo GESTION	Dimensión EFICACIA	Frecuencia de Medición SEMESTRAL	Desagregación Geográfica OTRA	Tipo de Fórmula PORCENTAJE
Unidad de Medida PORCENTAJE		Método de Cálculo (V1/V2)*100	Área Responsable DIRECCIÓN DE GOBERNANZA	

Características del Indicador

Claridad CUMPLE	Relevancia CUMPLE	Economía CUMPLE	Monitoreable CUMPLE	Adecuado CUMPLE	Aporte Marginal NO_APLICA
---------------------------	-----------------------------	---------------------------	-------------------------------	---------------------------	-------------------------------------

Justificación

EL NOMBRE DEL INDICADOR ES ENTENDIBLE POR LOS USUARIOS NO ESPECIALIZADOS	PROVEE INFORMACIÓN QUE MUESTRA EL OBJETIVO AL QUE SE CONTRIBUYE	LA INFORMACIÓN PARA GENERAR EL INDICADOR NO IMPLICA UN GASTO PARA EL ORGANISMO	EL INDICADOR PUEDE SUJETARSE A UNA COMPROBACIÓN INDEPENDIENTE	APORTA UNA BASE SUFICIENTE PARA EVALUAR EL DESEMPEÑO DEL INDICADOR	YA QUE ES SOLO UN INDICADOR PARA UN SOLO OBJETIVO
--	---	--	---	--	---

Serie de Información disponible: NO DISPONIBLE

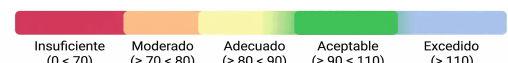
Medios de Verificación

REPORTE GENERAL DE LAS ACCIONES DE VINCULACIÓN Y TRANSFERENCIA IMPLEMENTADAS CON MEMORIA FOTOGRÁFICA FUENTE: DIRECCIÓN DE GOBERNANZA. DOCUMENTO GENERADO CON BASE A REGISTROS DOCUMENTALES DE LA DIRECCIÓN DE GOBERNANZA, A RESGUARDO Y DISPONIBLE EN LOS ARCHIVOS QUE OBRAN EN ESTA DIRECCIÓN. SERIE DE INFORMACIÓN NO DISPONIBLE

Fuentes de Información

DIRECCIÓN DE GOBERNANZA

Determinación de Metas - Indicador

Línea Base			Meta y Periodo de Cumplimiento		Parámetros de Semafización				
Valor	Año	Periodo	Valor	Periodo					
100.00	2026	DICIEMBRE	100.00	DICIEMBRE	Factibilidad: ALTA				

Comportamiento del Indicador hacia la meta:REGULAR

Descripción de la Factibilidad: EN EL ESTADO DE PUEBLA EXISTE UNA AMPLIA RED DE UNIVERSIDADES, CENTROS DE INVESTIGACIÓN Y COMUNIDADES ACADÉMICAS CON EXPERIENCIA EN CIENCIA Y TECNOLOGÍA QUE ESTÁ DESAPROVECHADA, Y EN COLABORACIÓN CON EL SECTOR

**R004 DESARROLLO ECONÓMICO DEL POLÍGONO DE LA CAPITAL DE LA TECNOLOGÍA Y SOSTENIBILIDAD
NIVEL COMPONENTE 2**

PRODUCTIVO SE LOGRA EL FOMENTO A LA INNOVACIÓN APLICADA.

Metas de la Administración

Año	2025	2026	2027	2028	2029	2030
Valor	0.00	100.00	100.00	100.00	100.00	100.00
Periodo	DICIEMBRE	DICIEMBRE	DICIEMBRE	DICIEMBRE	DICIEMBRE	DICIEMBRE

Meta Anual

ENERO	FEBRERO	MARZO	ABRIL	MAYO	JUNIO	JULIO	AGOSTO	SEPTIEMBRE	OCTUBRE	NOVIEMBRE	DICIEMBRE	
					40.91							
											Anual:	59.09 100.00

Variable (1)

Variable: NÚMERO DE ACCIONES DE VINCULACIÓN Y TRANSFERENCIA IMPLEMENTADAS EN EL PERIODO.

Definición: CUANTIFICA LAS ACTIVIDADES EFECTIVAMENTE EJECUTADAS PARA ARTICULAR AL ECOSISTEMA ACADÉMICO Y DE INVESTIGACIÓN CON EMPRESAS DE LA CAPITAL DE LA TECNOLOGÍA Y SOSTENIBILIDAD, TALES COMO CONVENIOS, TALLERES, FERIAS UNIVERSITARIAS, O PROYECTOS DE INVESTIGACIÓN, DESARROLLO E INNOVACIÓN (I+D+I), EN EL PERIODO DE REFERENCIA.

Unidad de Medida:

ACCIÓN

Frecuencia de Medición:

SEMESTRAL

Desagregación Geográfica:

OTRA

Disponibilidad de la Información:

31/12/2026

Meta Anual

ENERO	FEBRERO	MARZO	ABRIL	MAYO	JUNIO	JULIO	AGOSTO	SEPTIEMBRE	OCTUBRE	NOVIEMBRE	DICIEMBRE	
					9.00							
											ANUAL:	13.00 22.00

Variable (2)

Variable: NÚMERO DE ACCIONES DE VINCULACIÓN Y TRANSFERENCIA PROGRAMADAS EN EL PERIODO.

Definición: REPRESENTA LA CANTIDAD DE ACCIONES DE ARTICULACIÓN PREVISTAS EN LA PLANEACIÓN SEMESTRAL PARA FORTALECER LA TRANSFERENCIA DE CONOCIMIENTO Y TECNOLOGÍA

Unidad de Medida:

ACCIÓN

Frecuencia de Medición:

SEMESTRAL

Desagregación Geográfica:

OTRA

Disponibilidad de la Información:

31/12/2026

Meta Anual

ENERO	FEBRERO	MARZO	ABRIL	MAYO	JUNIO	JULIO	AGOSTO	SEPTIEMBRE	OCTUBRE	NOVIEMBRE	DICIEMBRE	
					22.00							
											ANUAL:	22.00 22.00

Datos de Identificación del Programa Presupuestario (PP)

Responsable del PP

Instancia(s) Ejecutora(s)

Ramo: 02 EJECUTIVO DEL ESTADO

115 CAPITAL DE LA TECNOLOGÍA Y SOSTENIBILIDAD

Institución: 115 CAPITAL DE LA TECNOLOGÍA Y SOSTENIBILIDAD

Unidad Responsable: DA3C CAPITAL DE LA TECNOLOGÍA Y SOSTENIBILIDAD

Población Objetivo: UNIDADES ECONÓMICAS ESTABLECIDAS EN EL ESTADO DE PUEBLA VINCULADAS A SECTORES CLAVE PARA LA REGIÓN DEFINIDOS EN EL PLAN MÉXICO

Alineación

Plan Estatal de Desarrollo

Eje: 02 PROSPERIDAD Y ESTABILIDAD ECONÓMICA

Temática: 02 ECONOMÍA

Objetivo: 01 IMPULSAR EL CRECIMIENTO SOCIOECONÓMICO EN TODAS LAS REGIONES DEL ESTADO.

Estrategia: 01 RECUPERACIÓN DE LA RIQUEZA COMUNITARIA.

Línea de Acción: 03 DINAMIZAR LOS SECTORES ECONÓMICOS CON CLÚSTERES Y ALIADOS ESTRATÉGICOS DEL ESTADO.

Estrategia: 02 FORTALECIMIENTO DE LA INNOVACIÓN, LA COMPETENCIA, EL NIVEL DE ESPECIALIZACIÓN DE LOS SECTORES ECONÓMICOS Y LA PRODUCTIVIDAD DE LAS MIPYMES.

Línea de Acción: 01 IMPULSAR LA ATRACCIÓN DE INVERSIONES EN EL INTERIOR DEL ESTADO.

Estrategia: 04 POSICIONAMIENTO DEL ESTADO, SUS PRODUCTOS Y SERVICIOS EN MERCADOS LOCALES, NACIONALES E INTERNACIONALES.

Línea de Acción: 01 IMPLEMENTAR ACCIONES ESPECÍFICAS PARA ATRAER INVERSIÓN EXTRANJERA, ENFOCÁNDOSE EN SECTORES DE ALTO CRECIMIENTO Y TECNOLOGÍA AVANZADA.

Línea de Acción: 02 PROMOVER PROYECTOS DE INVERSIÓN ENTRE EMPRESAS MEXICANAS, RESALTANDO LOS BENEFICIOS DE ESTABLECERSE EN PUEBLA.

Resumen Narrativo

MODELO DE PROMOCIÓN Y FACILITACIÓN PARA LA INVERSIÓN ESTRATÉGICA IMPLEMENTADO.

Datos de Identificación del Indicador

Indicador: PORCENTAJE DE AVANCE EN LA IMPLEMENTACIÓN DEL MODELO DE PROMOCIÓN PARA LA ATRACCIÓN DE INVERSIÓN ESTRATÉGICA EJECUTADO.

Definición: REFIERE AL GRADO DE AVANCE EN LA EJECUCIÓN DE ACCIONES PROGRAMADAS PARA MEJORAR LA INFRAESTRUCTURA DEL POLÍGONO DE LA CAPITAL DE LA TECNOLOGÍA Y SOSTENIBILIDAD (CTS), ESPACIOS DIGITALES Y DE INNOVACIÓN QUE APOYAN LA ATRACCIÓN Y FACILITACIÓN DE INVERSIONES EN LA CTS.

Tipo	Dimensión	Frecuencia de Medición	Desagregación Geográfica	Tipo de Fórmula
GESTION	EFICACIA	SEMESTRAL	OTRA	PORCENTAJE
Unidad de Medida	Método de Cálculo	Área Responsable		
PORCENTAJE	$(V1/V2)*100$	DIRECCIÓN DE INFRAESTRUCTURA		

Características del Indicador

Claridad	Relevancia	Economía	Monitoreable	Adecuado	Aporte Marginal
CUMPLE	CUMPLE	CUMPLE	CUMPLE	CUMPLE	NO_APLICA

Justificación

EL NOMBRE DEL INDICADOR ES ENTENDIBLE POR LOS USUARIOS NO ESPECIALIZADOS	PROVEE INFORMACIÓN QUE MUESTRA EL OBJETIVO AL QUE SE CONTRIBUYE	LA INFORMACIÓN PARA GENERAR EL INDICADOR NO IMPLICA UN GASTO PARA EL ORGANISMO	EL INDICADOR PUEDE SUJETARSE A UNA COMPROBACIÓN INDEPENDIENTE	APORTA UNA BASE SUFICIENTE PARA EVALUAR EL DESEMPEÑO DEL INDICADOR	YA QUE ES SOLO UN INDICADOR PARA UN SOLO OBJETIVO
--	---	--	---	--	---

Serie de Información disponible: NO DISPONIBLE

Medios de Verificación

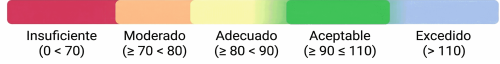
REPORTE GENERAL DE LAS ACCIONES IMPLEMENTADAS PARA LA ATRACCIÓN Y FACILITACIÓN DE INVERSIONES EN LA CAPITAL DE LA TECNOLOGÍA Y SOSTENIBILIDAD (CTS) CON MEMORIA FOTOGRAFICA FUENTE: DIRECCIÓN DE INFRAESTRUCTURA. DOCUMENTO GENERADO CON BASE A REGISTROS DOCUMENTALES DE LA DIRECCIÓN DE INFRAESTRUCTURA, A RESGUARDO Y DISPONIBLE EN LOS ARCHIVOS QUE OBRAN EN ESTA DIRECCIÓN. SERIE DE INFORMACIÓN NO DISPONIBLE

Fuentes de Información

DIRECCIÓN DE INFRAESTRUCTURA

R004 DESARROLLO ECONÓMICO DEL POLÍGONO DE LA CAPITAL DE LA TECNOLOGÍA Y SOSTENIBILIDAD
NIVEL COMPONENTE 3

Determinación de Metas - Indicador

Línea Base			Meta y Periodo de Cumplimiento		Parámetros de Semaforización				
Valor	Año	Periodo	Valor	Periodo					
100.00	2026	DICIEMBRE	100.00	DICIEMBRE					
Comportamiento del Indicador hacia la meta:REGULAR									
Descripción de la Factibilidad: LA FACTIBILIDAD ES ALTA, TODA VEZ QUE SE DISPONE DE INFRAESTRUCTURA, RECURSOS TÉCNICOS Y ESQUEMAS DE GESTIÓN PARA EJECUTAR ACCIONES DE MANTENIMIENTO, ACTIVACIÓN Y PROMOCIÓN DEL POLÍGONO DE LA CAPITAL DE LA TECNOLOGÍA Y SOSTENIBILIDAD									

Factibilidad: ALTA

Metas de la Administración

Año	2025	2026	2027	2028	2029	2030
Valor	0.00	100.00	100.00	100.00	100.00	100.00
Periodo	DICIEMBRE	DICIEMBRE	DICIEMBRE	DICIEMBRE	DICIEMBRE	DICIEMBRE

Meta Anual

ENERO	FEBRERO	MARZO	ABRIL	MAYO	JUNIO	JULIO	AGOSTO	SEPTIEMBRE	OCTUBRE	NOVIEMBRE	DICIEMBRE
					46.67						
											Anual: 53.33
											100.00

Variable (1)

Variable: NÚMERO DE ACCIONES DE MANTENIMIENTO, MEJORAMIENTO, ACTIVACIÓN E INSTALACIÓN IMPLEMENTADAS EN EL PERIODO

Definición: CUANTIFICA LAS ACCIONES EFECTIVAMENTE EJECUTADAS PARA CONSOLIDAR EL MODELO DE PROMOCIÓN EN LA CAPITAL DE LA TECNOLOGÍA Y SOSTENIBILIDAD QUE FACILITE LA ATRACCIÓN DE INVERSIONES.

Unidad de Medida:

ACCIÓN

Frecuencia de Medición:

SEMESTRAL

Desagregación Geográfica:

OTRA

Disponibilidad de la Información:

31/12/2026

Meta Anual

ENERO	FEBRERO	MARZO	ABRIL	MAYO	JUNIO	JULIO	AGOSTO	SEPTIEMBRE	OCTUBRE	NOVIEMBRE	DICIEMBRE
					28.00						
											ANUAL: 32.00
											60.00

Variable (2)

Variable: NÚMERO DE ACCIONES DE MANTENIMIENTO, MEJORAMIENTO, ACTIVACIÓN E INSTALACIÓN PROGRAMADAS EN EL PERIODO

Definición: REPRESENTA EL TOTAL DE ACCIONES ESTABLECIDAS EN LA PLANEACIÓN DEL MODELO DE PROMOCIÓN EN LA CAPITAL DE LA TECNOLOGÍA Y SOSTENIBILIDAD QUE FACILITE LA ATRACCIÓN DE INVERSIONES.

Unidad de Medida:

ACCIÓN

Frecuencia de Medición:

SEMESTRAL

Desagregación Geográfica:

OTRA

Disponibilidad de la Información:

31/12/2026

Meta Anual

ENERO	FEBRERO	MARZO	ABRIL	MAYO	JUNIO	JULIO	AGOSTO	SEPTIEMBRE	OCTUBRE	NOVIEMBRE	DICIEMBRE
					60.00						
											ANUAL: 60.00
											60.00

R004 DESARROLLO ECONÓMICO DEL POLÍGONO DE LA CAPITAL DE LA TECNOLOGÍA Y SOSTENIBILIDAD

Datos de Identificación del Programa Presupuestario (PP)

Responsable del PP

Ramo: 02 EJECUTIVO DEL ESTADO

Instancia(s) Ejecutora(s)

115 CAPITAL DE LA TECNOLOGÍA Y SOSTENIBILIDAD

Institución: 115 CAPITAL DE LA TECNOLOGÍA Y SOSTENIBILIDAD

Unidad Responsable: DA3C CAPITAL DE LA TECNOLOGÍA Y SOSTENIBILIDAD

Población Objetivo: UNIDADES ECONÓMICAS ESTABLECIDAS EN EL ESTADO DE PUEBLA VINCULADAS A SECTORES CLAVE PARA LA REGIÓN DEFINIDOS EN EL PLAN MÉXICO

Alineación

Plan Estatal de Desarrollo

Eje: 02 PROSPERIDAD Y ESTABILIDAD ECONÓMICA

Temática: 02 ECONOMÍA

Objetivo: 01 IMPULSAR EL CRECIMIENTO SOCIOECONÓMICO EN TODAS LAS REGIONES DEL ESTADO.

Estrategia: 01 RECUPERACIÓN DE LA RIQUEZA COMUNITARIA.

Línea de Acción: 03 DINAMIZAR LOS SECTORES ECONÓMICOS CON CLÚSTERES Y ALIADOS ESTRATÉGICOS DEL ESTADO.

Estrategia: 02 FORTALECIMIENTO DE LA INNOVACIÓN, LA COMPETENCIA, EL NIVEL DE ESPECIALIZACIÓN DE LOS SECTORES ECONÓMICOS Y LA PRODUCTIVIDAD DE LAS MIPYMES.

Línea de Acción: 01 IMPULSAR LA ATRACCIÓN DE INVERSIONES EN EL INTERIOR DEL ESTADO.

Estrategia: 04 POSICIONAMIENTO DEL ESTADO, SUS PRODUCTOS Y SERVICIOS EN MERCADOS LOCALES, NACIONALES E INTERNACIONALES.

Línea de Acción: 01 IMPLEMENTAR ACCIONES ESPECÍFICAS PARA ATRAER INVERSIÓN EXTRANJERA, ENFOCÁNDOSE EN SECTORES DE ALTO CRECIMIENTO Y TECNOLOGÍA AVANZADA.

Línea de Acción: 02 PROMOVER PROYECTOS DE INVERSIÓN ENTRE EMPRESAS MEXICANAS, RESALTANDO LOS BENEFICIOS DE ESTABLECERSE EN PUEBLA.

Componente 1

GOBERNANZA COLABORATIVA CON BIENESTAR SOCIAL FORTALECIDA.

Actividad: 1.1

REALIZACIÓN DE REUNIONES DE TRABAJO CON AUTORIDADES FEDERALES, ESTATALES Y MUNICIPIOS COLINDANTES PARA DESARROLLAR UN MECANISMO DE COORDINACIÓN INTERINSTITUCIONAL.

UNIDAD RESPONSABLE DE LA ACTIVIDAD: DA3C - CAPITAL DE LA TECNOLOGÍA Y SOSTENIBILIDAD

Indicador	Definición	Medios de Verificación	Supuesto
NÚMERO DE REUNIONES DE TRABAJO CON AUTORIDADES FEDERALES, ESTATALES Y MUNICIPALES PARA DESARROLLAR UNA COORDINACIÓN INTERINSTITUCIONAL REALIZADAS.	MIDE LA CANTIDAD DE REUNIONES EFECTUADAS CON AUTORIDADES FEDERALES, ESTATALES Y MUNICIPALES PARA COORDINAR ACCIONES EN LA CAPITAL DE LA TECNOLOGÍA Y SOSTENIBILIDAD (CTS).	MINUTAS DE TRABAJO, LISTAS DE ASISTENCIA Y/O FICHAS INFORMATIVAS REALIZADAS CON AUTORIDADES DE LOS TRES NIVELES DE GOBIERNO CON MEMORIA FOTOGRÁFICA FUENTE: DIRECCIÓN DE GOBERNANZA. DOCUMENTO GENERADO CON BASE A REGISTROS DOCUMENTALES DE LA DIRECCIÓN DE GOBERNANZA, A RESGUARDO Y DISPONIBLE EN LOS ARCHIVOS QUE OBRAN EN ESTA DIRECCIÓN. SERIE DE INFORMACIÓN NO DISPONIBLE.	LAS AUTORIDADES FEDERALES, ESTATALES Y MUNICIPALES MANTIENEN LA DISPOSICIÓN DE PARTICIPAR DE MANERA CONTINUA EN LOS MECANISMOS DE COORDINACIÓN DE LA CAPITAL DE LA TECNOLOGÍA Y SOSTENIBILIDAD (CTS).

R004 DESARROLLO ECONÓMICO DEL POLÍGONO DE LA CAPITAL DE LA TECNOLOGÍA Y SOSTENIBILIDAD

Información Complementaria del Indicador

Datos de Identificación del Indicador

Tipo	Dimensión	Frecuencia de Medición	Unidad de Medida	Tipo de Meta
GESTION	EFICACIA	TRIMESTRAL	REUNIÓN	ABSOLUTA
Fuentes de Información: DIRECCIÓN DE GOBERNANZA				

Determinación de Metas

Línea Base			Meta y Periodo de Cumplimiento	
Valor	Año	Periodo	Valor	Periodo
4.00	2026	DICIEMBRE	4.00	DICIEMBRE

Comportamiento del Indicador hacia la Meta: REGULAR

Meta Anual

ENERO	FEBRERO	MARZO	ABRIL	MAYO	JUNIO	JULIO	AGOSTO	SEPTIEMBRE	OCTUBRE	NOVIEMBRE	DICIEMBRE
		1.00			1.00			1.00			1.00
											Anual: 4.00

Características de las Variables - Indicador

Variable (1)

Variable: NÚMERO DE REUNIONES INTERINSTITUCIONALES REALIZADAS

Definición: CUANTIFICA LAS SESIONES FORMALES EFECTUADAS CON AUTORIDADES FEDERALES, ESTATALES Y/O MUNICIPALES PARA COORDINAR ACCIONES DE LA CAPITAL DE LA TECNOLOGÍA Y SOSTENIBILIDAD (SE CONSIDERAN VÁLIDAS SI HAY AGENDA Y LISTA DE ASISTENCIA).

Unidad de Medida	Frecuencia de Medición	Desagregación Geográfica	Disponibilidad de la Información
REUNIÓN	TRIMESTRAL	OTRA	31/12/2026

Calendarización

ENERO	FEBRERO	MARZO	ABRIL	MAYO	JUNIO	JULIO	AGOSTO	SEPTIEMBRE	OCTUBRE	NOVIEMBRE	DICIEMBRE
		1.00			1.00			1.00			1.00
											Anual: 4.00

Actividad: 1.2

REALIZACIÓN DE EVENTOS LÚDICOS, CULTURALES Y CIENTÍFICOS INCLUYENTES Y CON IGUALDAD DE GÉNERO EN ESPACIOS PÚBLICOS DEL POLÍGONO DE LA CAPITAL DE LA TECNOLOGÍA Y SOSTENIBILIDAD.

UNIDAD RESPONSABLE DE LA ACTIVIDAD: DA3C - CAPITAL DE LA TECNOLOGÍA Y SOSTENIBILIDAD

Indicador	Definición	Medios de Verificación	Supuesto
NÚMERO DE EVENTOS LÚDICOS, CULTURALES Y CIENTÍFICOS REALIZADOS EN EL POLÍGONO DE LA CAPITAL DE LA TECNOLOGÍA Y SOSTENIBILIDAD.	REFIERE A LA CANTIDAD DE ACTIVIDADES CULTURALES, CIENTÍFICAS Y RECREATIVAS INCLUYENTES Y CON IGUALDAD DE GÉNERO, EFECTUADAS EN ESPACIOS PÚBLICOS TALES COMO PARQUES PÚBLICOS, ESCUELAS, ENTRE OTROS DEL POLÍGONO DE LA CAPITAL DE LA TECNOLOGÍA Y SOSTENIBILIDAD (CTS).	INFORME DE LA REALIZACIÓN DE EVENTOS LÚDICOS, CULTURALES Y CIENTÍFICOS EN ESPACIOS PÚBLICOS DEL POLÍGONO CON ACERVO FOTOGRÁFICO A FUENTE: DIRECCIÓN DE GOBERNANZA. DOCUMENTO GENERADO CON BASE A REGISTROS DOCUMENTALES DE LA DIRECCIÓN DE GOBERNANZA, A RESGUARDO Y DISPONIBLE EN LOS ARCHIVOS QUE OBRAN EN ESTA DIRECCIÓN. SERIE DE INFORMACIÓN NO DISPONIBLE.	LA COMUNIDAD Y LAS INSTITUCIONES LOCALES MUESTRAN INTERÉS EN PARTICIPAR EN LOS EVENTOS ORGANIZADOS. NO HAY RESTRICCIONES SANITARIAS O DE SEGURIDAD QUE IMPIDAN LA REALIZACIÓN DE EVENTOS MASIVOS.

Información Complementaria del Indicador

Datos de Identificación del Indicador

Tipo	Dimensión	Frecuencia de Medición	Unidad de Medida	Tipo de Meta
GESTION	EFICACIA	TRIMESTRAL	EVENTO	ABSOLUTA
Fuentes de Información: DIRECCIÓN DE GOBERNANZA				

Determinación de Metas

Línea Base			Meta y Periodo de Cumplimiento	
Valor	Año	Periodo	Valor	Periodo
4.00	2026	DICIEMBRE	4.00	DICIEMBRE

Comportamiento del Indicador hacia la Meta: REGULAR

Meta Anual

ENERO	FEBRERO	MARZO	ABRIL	MAYO	JUNIO	JULIO	AGOSTO	SEPTIEMBRE	OCTUBRE	NOVIEMBRE	DICIEMBRE
		1.00			1.00			1.00			1.00
											Anual: 4.00

Características de las Variables - Indicador

R004 DESARROLLO ECONÓMICO DEL POLÍGONO DE LA CAPITAL DE LA TECNOLOGÍA Y SOSTENIBILIDAD

Variable (1)

Variable: NÚMERO DE EVENTOS REALIZADOS EN ESPACIOS PÚBLICOS DE LA CAPITAL DE LA TECNOLOGÍA Y SOSTENIBILIDAD (CTS)

Definición: CUANTIFICA LAS ACTIVIDADES CULTURALES, CIENTÍFICAS O RECREATIVAS EFECTUADAS EN EL POLÍGONO DE LA CAPITAL DE LA TECNOLOGÍA Y SOSTENIBILIDAD, TALES COMO PRESENTACIONES, TALLERES ABIERTOS, PLÁTICAS, ACTIVIDADES SOCIALES Y FERIAS.

Unidad de Medida
EVENTO

Frecuencia de Medición
TRIMESTRAL

Desagregación Geográfica
OTRA

Disponibilidad de la Información
31/12/2026

Calendarización

ENERO	FEBRERO	MARZO	ABRIL	MAYO	JUNIO	JULIO	AGOSTO	SEPTIEMBRE	OCTUBRE	NOVIEMBRE	DICIEMBRE
		1.00			1.00			1.00			
Anual:											4.00

Actividad: 1.3

EJECUCIÓN DE FOROS CON LOS DIFERENTES ACTORES DEL ECOSISTEMA Y SECTOR EMPRESARIAL, PARA IDENTIFICAR RETOS TECNOLÓGICOS PRIORITARIOS EN VOCACIONES REGIONALES.

UNIDAD RESPONSABLE DE LA ACTIVIDAD: DA3C - CAPITAL DE LA TECNOLOGÍA Y SOSTENIBILIDAD

Indicador	Definición	Medios de Verificación	Supuesto
NÚMERO DE FOROS CON ACTORES DEL ECOSISTEMA Y SECTOR EMPRESARIAL REALIZADOS.	MIDE LA CANTIDAD DE ESPACIOS DE DIÁLOGO DESARROLLADOS PARA IDENTIFICAR RETOS TECNOLÓGICOS EN VOCACIONES REGIONALES CON ACTORES DEL ECOSISTEMA (EMPRENDEDORES, ESTUDIANTES, INVESTIGADORES) Y EMPRESAS	INFORME DE FOROS REALIZADOS CON ACTORES DEL ECOSISTEMA CON MEMORIA FOTOGRÁFICA. FUENTE: DIRECCIÓN DE GOBERNANZA. DOCUMENTO GENERADO CON BASE A REGISTROS DOCUMENTALES DE LA DIRECCIÓN DE GOBERNANZA. A RESGUARDO Y DISPONIBLE EN LOS ARCHIVOS QUE OBRAN EN ESTA DIRECCIÓN. SERIE DE INFORMACIÓN NO DISPONIBLE.	LOS ACTORES CLAVE (EMPRESAS, UNIVERSIDADES E INVESTIGADORES) CONFIRMAN SU ASISTENCIA Y APORTAN CONTENIDO DE VALOR EN LOS FOROS.

Información Complementaria del Indicador

Datos de Identificación del Indicador

Tipo	Dimensión	Frecuencia de Medición	Unidad de Medida	Tipo de Meta
GESTION	EFICACIA	TRIMESTRAL	FORO	ABSOLUTA

Fuentes de Información: DIRECCIÓN DE GOBERNANZA

Determinación de Metas

Línea Base			Meta y Periodo de Cumplimiento	
Valor	Año	Periodo	Valor	Periodo
4.00	2026	DICIEMBRE	4.00	DICIEMBRE

Comportamiento del Indicador hacia la Meta: REGULAR

Meta Anual

ENERO	FEBRERO	MARZO	ABRIL	MAYO	JUNIO	JULIO	AGOSTO	SEPTIEMBRE	OCTUBRE	NOVIEMBRE	DICIEMBRE
		1.00			1.00			1.00			
Anual:											4.00

Características de las Variables - Indicador

Variable (1)

Variable: NÚMERO DE FOROS REALIZADOS CON ACTORES DEL ECOSISTEMA Y SECTOR EMPRESARIAL

Definición: CUANTIFICA LOS ESPACIOS DE DIÁLOGO ESTRUCTURADOS PARA IDENTIFICAR RETOS TECNOLÓGICOS Y PRIORIDADES REGIONALES, CON AGENDA, LISTA DE ASISTENCIA Y MEMORIA FOTOGRÁFICA

Unidad de Medida
FORO

Frecuencia de Medición
TRIMESTRAL

Desagregación Geográfica
OTRA

Disponibilidad de la Información
31/12/2026

Calendarización

ENERO	FEBRERO	MARZO	ABRIL	MAYO	JUNIO	JULIO	AGOSTO	SEPTIEMBRE	OCTUBRE	NOVIEMBRE	DICIEMBRE
		1.00			1.00			1.00			
Anual:											4.00

R004 DESARROLLO ECONÓMICO DEL POLÍGONO DE LA CAPITAL DE LA TECNOLOGÍA Y SOSTENIBILIDAD

Actividad: 1.4

REALIZACIÓN DE UN PROYECTO PILOTO DE ASESORAMIENTO TECNOLÓGICO A EMPRESAS DE PARQUES INDUSTRIALES PÚBLICOS.

UNIDAD RESPONSABLE DE LA ACTIVIDAD: DA3C - CAPITAL DE LA TECNOLOGÍA Y SOSTENIBILIDAD

Indicador	Definición	Medios de Verificación	Supuesto
PORCENTAJE DE AVANCE EN LA IMPLEMENTACIÓN DEL PROYECTO PILOTO DE ASESORAMIENTO TECNOLÓGICO A EMPRESAS DE PARQUES INDUSTRIALES PÚBLICOS.	MIDE EL GRADO DE AVANCE EN LA EJECUCIÓN DEL PROYECTO PILOTO DIRIGIDO A EMPRESAS DE PARQUES INDUSTRIALES PÚBLICOS.	INFORME DE AVANCE EN LA IMPLEMENTACIÓN DEL PROYECTO PILOTO PARA EMPRESAS DE PARQUES INDUSTRIALES PÚBLICOS. FUENTE: DIRECCIÓN DE GOBERNANZA. DOCUMENTO GENERADO CON BASE A REGISTROS DOCUMENTALES DE LA DIRECCIÓN DE GOBERNANZA, A RESGUARDO Y DISPONIBLE EN LOS ARCHIVOS QUE OBRAN EN ESTA DIRECCIÓN. SERIE DE INFORMACIÓN NO DISPONIBLE.	LAS EMPRESAS DE PARQUES INDUSTRIALES PÚBLICOS ACEPTAN PARTICIPAR EN EL PROYECTO PILOTO PARA VINCULARSE AL ECOSISTEMA DE LA CAPITAL DE LA TECNOLOGÍA Y SOSTENIBILIDAD (CTS).

Información Complementaria del Indicador

Datos de Identificación del Indicador

Tipo GESTIÓN	Dimensión EFICACIA	Frecuencia de Medición TRIMESTRAL	Unidad de Medida PORCENTAJE	Tipo de Meta RELATIVA
Fuentes de Información: DIRECCIÓN DE GOBERNANZA				

Determinación de Metas

Línea Base			Meta y Periodo de Cumplimiento	
Valor	Año	Periodo	Valor	Periodo
100.00	2026	DICIEMBRE	100.00	DICIEMBRE
Comportamiento del Indicador hacia la Meta: REGULAR				

Meta Anual

ENERO	FEBRERO	MARZO	ABRIL	MAYO	JUNIO	JULIO	AGOSTO	SEPTIEMBRE	OCTUBRE	NOVIEMBRE	DICIEMBRE
		25.00			25.00			25.00			25.00
											Anual: 100.00

Características de las Variables - Indicador

Variable (1)

Variable: NÚMERO DE ACCIONES IMPLEMENTADAS EN EL PROYECTO PILOTO

Definición: CUANTIFICA LAS ACCIONES EFECTIVAMENTE EJECUTADAS EN EMPRESAS DE PARQUES INDUSTRIALES PÚBLICOS COMO PARTE DEL PILOTO DE ASESORAMIENTO TECNOLÓGICO.

Unidad de Medida	Frecuencia de Medición	Desagregación Geográfica	Disponibilidad de la Información
ACCIÓN	TRIMESTRAL	OTRA	31/12/2026

Calendarización

ENERO	FEBRERO	MARZO	ABRIL	MAYO	JUNIO	JULIO	AGOSTO	SEPTIEMBRE	OCTUBRE	NOVIEMBRE	DICIEMBRE
		1.00			1.00			1.00			1.00
											Anual: 4.00

Variable (2)

Variable: NÚMERO DE ACCIONES PROGRAMADAS EN EL PROYECTO PILOTO

Definición: REPRESENTA EL CONJUNTO DE ACCIONES PREVISTAS EN EL DISEÑO DEL PROYECTO PILOTO DE ASESORAMIENTO TECNOLÓGICO PARA SU IMPLEMENTACIÓN TOTAL EN LA EMPRESAS DE PARQUES INDUSTRIALES PÚBLICOS.

Unidad de Medida	Frecuencia de Medición	Desagregación Geográfica	Disponibilidad de la Información
ACCIÓN	TRIMESTRAL	OTRA	31/12/2026

Calendarización

ENERO	FEBRERO	MARZO	ABRIL	MAYO	JUNIO	JULIO	AGOSTO	SEPTIEMBRE	OCTUBRE	NOVIEMBRE	DICIEMBRE
		4.00			4.00			4.00			4.00
											Anual: 4.00

Componente 2

ECOSISTEMA ACADÉMICO Y DE TRANSFERENCIA DE CONOCIMIENTO ARTICULADO.

R004 DESARROLLO ECONÓMICO DEL POLÍGONO DE LA CAPITAL DE LA TECNOLOGÍA Y SOSTENIBILIDAD

Actividad: 2.1

EJECUCIÓN DE UN PROGRAMA DE INCUBACIÓN Y ACELERACIÓN DE EMPRENDIMIENTOS PRODUCTIVOS E INNOVADORES, CON ENFOQUE DE GÉNERO Y PARTICIPACIÓN UNIVERSITARIA.

UNIDAD RESPONSABLE DE LA ACTIVIDAD: DA3C - CAPITAL DE LA TECNOLOGÍA Y SOSTENIBILIDAD

Indicador	Definición	Medios de Verificación	Supuesto
PORCENTAJE DE AVANCE EN LA EJECUCIÓN DEL PROGRAMA EMPRENDIMIENTOS PRODUCTIVOS E INNOVADORES, CON ENFOQUE DE IGUALDAD DE GÉNERO Y PARTICIPACIÓN UNIVERSITARIA.	MIDE EL GRADO DE IMPLEMENTACIÓN DEL PROGRAMA DE EMPRENDIMIENTOS PRODUCTIVOS E INNOVADORES, CON ENFOQUE DE GÉNERO Y PARTICIPACIÓN UNIVERSITARIA.	INFORME DE AVANCE EN LA EJECUCIÓN DEL PROGRAMA DE INCUBACIÓN Y ACELERACIÓN DE EMPRENDIMIENTOS PRODUCTIVOS E INNOVADORES, CON MEMORIA FOTOGRÁFICA. FUENTE: DIRECCIÓN DE GOBERNANZA. DOCUMENTO GENERADO CON BASE A REGISTROS DOCUMENTALES DE LA DIRECCIÓN DE GOBERNANZA, A RESGUARDO Y DISPONIBLE EN LOS ARCHIVOS QUE OBRAN EN ESTA DIRECCIÓN. SERIE DE INFORMACIÓN NO DISPONIBLE.	EXISTE UNA DEMANDA SUFICIENTE DE PROYECTOS Y EMPRENDEDORES CON BASE TECNOLÓGICA DE CALIDAD PARA INGRESAR AL PROGRAMA.

Información Complementaria del Indicador

Datos de Identificación del Indicador

Tipo GESTIÓN	Dimensión EFICACIA	Frecuencia de Medición TRIMESTRAL	Unidad de Medida PORCENTAJE	Tipo de Meta RELATIVA
Fuentes de Información: DIRECCIÓN DE GOBERNANZA				

Determinación de Metas

Línea Base			Meta y Periodo de Cumplimiento	
Valor	Año	Periodo	Valor	Periodo
100.00	2026	DICIEMBRE	100.00	DICIEMBRE
Comportamiento del Indicador hacia la Meta: REGULAR				

Meta Anual

ENERO	FEBRERO	MARZO	ABRIL	MAYO	JUNIO	JULIO	AGOSTO	SEPTIEMBRE	OCTUBRE	NOVIEMBRE	DICIEMBRE
		10.00			20.00			30.00			40.00
											Anual: 100.00

Características de las Variables - Indicador

Variable (1)

Variable: NÚMERO DE ACCIONES IMPLEMENTADAS DEL PROGRAMA.

Definición: CUANTIFICA LAS ETAPAS EJECUTADAS DEL PROGRAMA DE EMPRENDIMIENTOS PRODUCTIVOS E INNOVADORES, CON ENFOQUE DE IGUALDAD DE GÉNERO Y PARTICIPACIÓN UNIVERSITARIA.

Unidad de Medida	Frecuencia de Medición	Desagregación Geográfica	Disponibilidad de la Información
ACCIÓN	TRIMESTRAL	OTRA	31/12/2026

Calendarización

ENERO	FEBRERO	MARZO	ABRIL	MAYO	JUNIO	JULIO	AGOSTO	SEPTIEMBRE	OCTUBRE	NOVIEMBRE	DICIEMBRE
		1.00			2.00			3.00			4.00
											Anual: 10.00

Variable (2)

Variable: NÚMERO DE ACCIONES PROGRAMADAS DEL PROGRAMA.

Definición: REPRESENTA LAS ETAPAS PREVISTAS PARA PONER EN MARCHA EL PROGRAMA DE INCUBACIÓN Y ACELERACIÓN EN PROYECTOS CON UNIVERSIDADES PÚBLICAS O PRIVADAS.

Unidad de Medida	Frecuencia de Medición	Desagregación Geográfica	Disponibilidad de la Información
ACCIÓN	TRIMESTRAL	OTRA	31/12/2026

Calendarización

ENERO	FEBRERO	MARZO	ABRIL	MAYO	JUNIO	JULIO	AGOSTO	SEPTIEMBRE	OCTUBRE	NOVIEMBRE	DICIEMBRE
		10.00			10.00			10.00			10.00
											Anual: 10.00

R004 DESARROLLO ECONÓMICO DEL POLÍGONO DE LA CAPITAL DE LA TECNOLOGÍA Y SOSTENIBILIDAD

Actividad: 2.2

IMPLEMENTACIÓN DE UN PROGRAMA DE PREPARACIÓN Y VINCULACIÓN DE PROYECTOS INNOVADORES A TRAVÉS DE FONDOS FEDERALES Y PRIVADOS.

UNIDAD RESPONSABLE DE LA ACTIVIDAD: DA3C - CAPITAL DE LA TECNOLOGÍA Y SOSTENIBILIDAD

Indicador	Definición	Medios de Verificación	Supuesto
PORCENTAJE DE AVANCE EN LA IMPLEMENTACIÓN DEL PROGRAMA DE PREPARACIÓN Y VINCULACIÓN DE PROYECTOS INNOVADORES A TRAVÉS DE FONDOS.	CUANTIFICA EL GRADO EN LA EJECUCIÓN DEL PROGRAMA DE VINCULACIÓN DE PROYECTOS DE INVESTIGACIÓN A FONDOS FEDERALES O CAPITAL PRIVADO CON EL OBJETIVO DE IMPULSAR CON RECURSOS EL NIVEL DE ESCALAMIENTO, MADURACIÓN O COMERCIALIZACIÓN.	INFORME DE AVANCE EN LA IMPLEMENTACIÓN DEL PROGRAMA DE PREPARACIÓN Y VINCULACIÓN DE PROYECTOS INNOVADORES FUENTE: DIRECCIÓN DE GOBERNANZA. DOCUMENTO GENERADO CON BASE A REGISTROS DOCUMENTALES DE LA DIRECCIÓN DE GOBERNANZA, A RESGUARDO Y DISPONIBLE EN LOS ARCHIVOS QUE OBRAN EN ESTA DIRECCIÓN. SERIE DE INFORMACIÓN NO DISPONIBLE.	LAS INSTITUCIONES FEDERALES Y PRIVADAS MANTIENEN ABIERTAS CONVOCATORIAS Y ESQUEMAS DE APOYO QUE PERMITEN VINCULAR PROYECTOS INNOVADORES.

Información Complementaria del Indicador

Datos de Identificación del Indicador

Tipo GESTIÓN	Dimensión EFICACIA	Frecuencia de Medición TRIMESTRAL	Unidad de Medida PORCENTAJE	Tipo de Meta RELATIVA
Fuentes de Información: DIRECCIÓN DE GOBERNANZA				

Determinación de Metas

Línea Base			Meta y Periodo de Cumplimiento	
Valor	Año	Periodo	Valor	Periodo
100.00	2026	DICIEMBRE	100.00	DICIEMBRE
Comportamiento del Indicador hacia la Meta: REGULAR				

Meta Anual

ENERO	FEBRERO	MARZO	ABRIL	MAYO	JUNIO	JULIO	AGOSTO	SEPTIEMBRE	OCTUBRE	NOVIEMBRE	DICIEMBRE
		25.00			25.00			25.00			25.00
											Anual: 100.00

Características de las Variables - Indicador

Variable (1)

Variable: NÚMERO DE ACCIONES IMPLEMENTADAS DEL PROGRAMA.

Definición: CUANTIFICA LAS ACCIONES EJECUTADAS PARA PREPARAR Y VINCULAR PROYECTOS INNOVADORES CON FONDOS FEDERALES Y/O FONDOS DE CAPITAL PRIVADO.

Unidad de Medida	Frecuencia de Medición	Desagregación Geográfica	Disponibilidad de la Información
ACCIÓN	TRIMESTRAL	OTRA	31/12/2026

Calendarización

ENERO	FEBRERO	MARZO	ABRIL	MAYO	JUNIO	JULIO	AGOSTO	SEPTIEMBRE	OCTUBRE	NOVIEMBRE	DICIEMBRE
		1.00			1.00			1.00			1.00
											Anual: 4.00

Variable (2)

Variable: NÚMERO DE ACCIONES PROGRAMADAS DEL PROGRAMA.

Definición: REPRESENTA LA CANTIDAD DE ACCIONES PLANIFICADAS PARA LA PUESTA EN MARCHA DEL PROGRAMA DE VINCULACIÓN DE PROYECTOS INNOVADORES. CON FONDOS FEDERALES Y/O FONDOS DE CAPITAL PRIVADO.

Unidad de Medida	Frecuencia de Medición	Desagregación Geográfica	Disponibilidad de la Información
ACCIÓN	TRIMESTRAL	OTRA	31/12/2026

Calendarización

ENERO	FEBRERO	MARZO	ABRIL	MAYO	JUNIO	JULIO	AGOSTO	SEPTIEMBRE	OCTUBRE	NOVIEMBRE	DICIEMBRE
		4.00			4.00			4.00			4.00
											Anual: 4.00

R004 DESARROLLO ECONÓMICO DEL POLÍGONO DE LA CAPITAL DE LA TECNOLOGÍA Y SOSTENIBILIDAD

Actividad: 2.3

REALIZACIÓN DE EVENTOS, FERIAS Y/O COMPETENCIAS UNIVERSITARIAS EN TECNOLOGÍA, INNOVACIÓN Y SOSTENIBILIDAD.

UNIDAD RESPONSABLE DE LA ACTIVIDAD: DA3C - CAPITAL DE LA TECNOLOGÍA Y SOSTENIBILIDAD

Indicador	Definición	Medios de Verificación	Supuesto
NÚMERO DE EVENTOS FERIAS Y/O COMPETENCIAS UNIVERSITARIAS EN TECNOLOGÍA, INNOVACIÓN Y SOSTENIBILIDAD REALIZADOS.	REFIERE A LA CANTIDAD DE EVENTOS DE RELEVANCIA Y COMERCIALES COMO FERIAS Y EXPOSICIONES O ACTIVIDADES ACADÉMICAS PARA ESTUDIANTES DE UNIVERSIDADES, ORGANIZADAS EN TORNO A INNOVACIÓN, TECNOLOGÍA Y SOSTENIBILIDAD	INFORME DE LA REALIZACIÓN DE FERIAS Y/O COMPETENCIAS UNIVERSITARIAS EN TEMAS DE TECNOLOGÍA, INNOVACIÓN Y SOSTENIBILIDAD EN EL POLÍGONO DE LA CAPITAL DE LA TECNOLOGÍA Y SOSTENIBILIDAD CON MEMORIA FOTOGRÁFICA FUENTE: DIRECCIÓN DE GOBERNANZA. DOCUMENTO GENERADO CON BASE A REGISTROS DOCUMENTALES DE LA DIRECCIÓN DE GOBERNANZA, A RESGUARDO Y DISPONIBLE EN LOS ARCHIVOS QUE OBRAN EN ESTA DIRECCIÓN. SERIE DE INFORMACIÓN NO DISPONIBLE.	LAS UNIVERSIDADES, ESTUDIANTES Y EMPRENDEDORES MUESTRAN INTERÉS Y PARTICIPACIÓN EN COMPETENCIAS DE TECNOLOGÍA, INNOVACIÓN Y SOSTENIBILIDAD.

Información Complementaria del Indicador

Datos de Identificación del Indicador

Tipo	Dimensión	Frecuencia de Medición	Unidad de Medida	Tipo de Meta
GESTION	EFICACIA	TRIMESTRAL	EVENTO	ABSOLUTA

Fuentes de Información: DIRECCIÓN DE GOBERNANZA

Determinación de Metas

Línea Base			Meta y Periodo de Cumplimiento	
Valor	Año	Periodo	Valor	Periodo
4.00	2026	DICIEMBRE	4.00	DICIEMBRE

Comportamiento del Indicador hacia la Meta: REGULAR

Meta Anual

ENERO	FEBRERO	MARZO	ABRIL	MAYO	JUNIO	JULIO	AGOSTO	SEPTIEMBRE	OCTUBRE	NOVIEMBRE	DICIEMBRE
		1.00			1.00			1.00			1.00
Anual:											4.00

Características de las Variables - Indicador

Variable (1)

Variable: NÚMERO DE EVENTOS, FERIAS Y/O COMPETENCIAS UNIVERSITARIAS REALIZADOS

Definición: REFIERE A LA CANTIDAD DE FERIAS, HACKÁTHONES, CONCURSOS O EXPOSICIONES UNIVERSITARIAS ORGANIZADAS O COORGANIZADAS POR LA CAPITAL DE LA TECNOLOGÍA Y SOSTENIBILIDAD EN TEMAS DE TECNOLOGÍA, INNOVACIÓN Y SOSTENIBILIDAD.

Unidad de Medida	Frecuencia de Medición	Desagregación Geográfica	Disponibilidad de la Información
EVENTO	TRIMESTRAL	OTRA	31/12/2026

Calendarización

ENERO	FEBRERO	MARZO	ABRIL	MAYO	JUNIO	JULIO	AGOSTO	SEPTIEMBRE	OCTUBRE	NOVIEMBRE	DICIEMBRE
		1.00			1.00			1.00			1.00
Anual:											4.00

Actividad: 2.4

IMPLEMENTACIÓN DEL OBSERVATORIO DE TALENTO DE LA CAPITAL DE LA TECNOLOGÍA Y SOSTENIBILIDAD (CTS) PARA IDENTIFICAR PERFILES DE ALTO VALOR.

UNIDAD RESPONSABLE DE LA ACTIVIDAD: DA3C - CAPITAL DE LA TECNOLOGÍA Y SOSTENIBILIDAD

Indicador	Definición	Medios de Verificación	Supuesto
PORCENTAJE DE AVANCE EN LA IMPLEMENTACIÓN DEL PROYECTO OBSERVATORIO DE TALENTO DE LA CAPITAL DE LA TECNOLOGÍA Y SOSTENIBILIDAD (CTS).	REFIERE AL GRADO DE IMPLEMENTACIÓN DE LAS ACCIONES PROGRAMADAS PARA EL DISEÑO Y OPERACIÓN DEL OBSERVATORIO DE TALENTO DE LA CAPITAL DE LA TECNOLOGÍA Y SOSTENIBILIDAD	INFORME DE AVANCE EN LA IMPLEMENTACIÓN DEL PROYECTO OBSERVATORIO DE TALENTO DE LA CAPITAL DE LA TECNOLOGÍA Y SOSTENIBILIDAD (CTS) PARA LA IDENTIFICACIÓN DE PERFILES FUENTE: DIRECCIÓN DE GOBERNANZA. DOCUMENTO GENERADO CON BASE A REGISTROS DOCUMENTALES DE LA DIRECCIÓN DE GOBERNANZA, A RESGUARDO Y DISPONIBLE EN LOS ARCHIVOS QUE OBRAN EN ESTA DIRECCIÓN. SERIE DE INFORMACIÓN NO DISPONIBLE.	LAS INSTITUCIONES ACADÉMICAS Y CENTROS DE INVESTIGACIÓN COMPARTEN DE MANERA OPORTUNA Y PRECISA LA INFORMACIÓN Y PERFILES DE TALENTO Y VACANTES.

R004 DESARROLLO ECONÓMICO DEL POLÍGONO DE LA CAPITAL DE LA TECNOLOGÍA Y SOSTENIBILIDAD

Información Complementaria del Indicador

Datos de Identificación del Indicador

Tipo	Dimensión	Frecuencia de Medición	Unidad de Medida	Tipo de Meta
GESTION	EFICACIA	TRIMESTRAL	PORCENTAJE	RELATIVA
Fuentes de Información: DIRECCIÓN DE GOBERNANZA				

Determinación de Metas

Línea Base			Meta y Periodo de Cumplimiento	
Valor	Año	Periodo	Valor	Periodo
100.00	2026	DICIEMBRE	100.00	DICIEMBRE

Comportamiento del Indicador hacia la Meta: ASCENDENTE

Meta Anual

ENERO	FEBRERO	MARZO	ABRIL	MAYO	JUNIO	JULIO	AGOSTO	SEPTIEMBRE	OCTUBRE	NOVIEMBRE	DICIEMBRE
		25.00			25.00			25.00			25.00
											Anual: 100.00

Características de las Variables - Indicador

Variable (1)

Variable: NÚMERO DE ACCIONES IMPLEMENTADAS EN EL PROYECTO OBSERVATORIO DE TALENTO

Definición: CUANTIFICA LAS ACCIONES EJECUTADAS PARA EL DISEÑO, DESARROLLO Y PUESTA EN OPERACIÓN DEL OBSERVATORIO DE TALENTO DE LA CAPITAL DE LA TECNOLOGÍA Y SOSTENIBILIDAD.

Unidad de Medida	Frecuencia de Medición	Desagregación Geográfica	Disponibilidad de la Información
ACCIÓN	TRIMESTRAL	OTRA	31/12/2026

Calendarización

ENERO	FEBRERO	MARZO	ABRIL	MAYO	JUNIO	JULIO	AGOSTO	SEPTIEMBRE	OCTUBRE	NOVIEMBRE	DICIEMBRE
		1.00			1.00			1.00			1.00
											Anual: 4.00

Variable (2)

Variable: NÚMERO DE ACCIONES PROGRAMADAS EN EL OBSERVATORIO DE TALENTO

Definición: REPRESENTA LAS ACCIONES PREVISTAS PARA COMPLETAR LA IMPLEMENTACIÓN DEL OBSERVATORIO DE TALENTO DE LA CAPITAL DE LA TECNOLOGÍA Y SOSTENIBILIDAD.

Unidad de Medida	Frecuencia de Medición	Desagregación Geográfica	Disponibilidad de la Información
ACCIÓN	TRIMESTRAL	OTRA	31/12/2026

Calendarización

ENERO	FEBRERO	MARZO	ABRIL	MAYO	JUNIO	JULIO	AGOSTO	SEPTIEMBRE	OCTUBRE	NOVIEMBRE	DICIEMBRE
		4.00			4.00			4.00			4.00
											Anual: 4.00

Componente 3

MODELO DE PROMOCIÓN Y FACILITACIÓN PARA LA INVERSIÓN ESTRATÉGICA IMPLEMENTADO.

Actividad: 3.1

EJECUCIÓN DE TRABAJOS DE MANTENIMIENTO PREVENTIVO Y CORRECTIVO A ESPACIOS INMOBILIARIOS Y LA RED ELÉCTRICA DEL POLÍGONO DE LA CAPITAL DE LA TECNOLOGÍA Y SOSTENIBILIDAD.

UNIDAD RESPONSABLE DE LA ACTIVIDAD: DA3C - CAPITAL DE LA TECNOLOGÍA Y SOSTENIBILIDAD

Indicador	Definición	Medios de Verificación	Supuesto
NÚMERO DE MANTENIMIENTOS PREVENTIVOS Y CORRECTIVOS A ESPACIOS INMOBILIARIOS Y A LA RED ELÉCTRICA REALIZADOS.	CORRESPONDE AL NÚMERO TOTAL DE MANTENIMIENTOS PREVENTIVO Y CORRECTIVO EJECUTADOS DE LA INFRAESTRUCTURA Y ESPACIOS INMOBILIARIOS (CENTRO DE CONVENCIONES, PARQUE DEL DEPORTE, MERCADO Y VIALIDADES) A CARGO DEL ORGANISMO DENOMINADO CAPITAL DE LA TECNOLOGÍA Y SOSTENIBILIDAD.	INFORME DE LOS TRABAJOS DE MANTENIMIENTO A ESPACIOS INMOBILIARIOS Y A LA RED ELÉCTRICA REALIZADOS EN EL POLÍGONO DE LA CAPITAL DE LA TECNOLOGÍA Y SOSTENIBILIDAD, CON EVIDENCIA FOTOGRÁFICA. FUENTE: DIRECCIÓN DE INFRAESTRUCTURA. DOCUMENTO GENERADO CON BASE A REGISTROS DOCUMENTALES DE LA DIRECCIÓN DE INFRAESTRUCTURA, A RESGUARDO Y DISPONIBLE EN LOS ARCHIVOS QUE OBRAN EN ESTA DIRECCIÓN. SERIE DE INFORMACIÓN NO DISPONIBLE.	SE CUENTA CON LA DISPONIBILIDAD INMEDIATA Y OPORTUNA DE LOS INSUMOS, REFACCIONES Y PERSONAL TÉCNICO ESPECIALIZADO PARA REALIZAR LOS MANTENIMIENTOS.

R004 DESARROLLO ECONÓMICO DEL POLÍGONO DE LA CAPITAL DE LA TECNOLOGÍA Y SOSTENIBILIDAD

Información Complementaria del Indicador

Datos de Identificación del Indicador

Tipo	Dimensión	Frecuencia de Medición	Unidad de Medida	Tipo de Meta
GESTION	EFICACIA	TRIMESTRAL	MANTENIMIENTO	ABSOLUTA

Fuentes de Información: DIRECCIÓN DE INFRAESTRUCTURA

Determinación de Metas

Línea Base			Meta y Periodo de Cumplimiento	
Valor	Año	Periodo	Valor	Periodo
16.00	2026	DICIEMBRE	22.00	DICIEMBRE

Comportamiento del Indicador hacia la Meta: REGULAR

Meta Anual

ENERO	FEBRERO	MARZO	ABRIL	MAYO	JUNIO	JULIO	AGOSTO	SEPTIEMBRE	OCTUBRE	NOVIEMBRE	DICIEMBRE
		4.00			6.00			8.00			4.00
											Anual: 22.00

Características de las Variables - Indicador

Variable (1)

Variable: NÚMERO DE MANTENIMIENTOS PREVENTIVOS Y CORRECTIVOS REALIZADOS

Definición: CUANTIFICA EL TOTAL DE INTERVENCIONES DE MANTENIMIENTO CONCLUIDAS EN LA ESPACIOS INMOBILIARIOS RED ELÉCTRICA DEL POLÍGONO DE LA CAPITAL DE LA TECNOLOGÍA Y SOSTENIBILIDAD.

Unidad de Medida	Frecuencia de Medición	Desagregación Geográfica	Disponibilidad de la Información
MANTENIMIENTO	TRIMESTRAL	OTRA	31/12/2026

Calendarización

ENERO	FEBRERO	MARZO	ABRIL	MAYO	JUNIO	JULIO	AGOSTO	SEPTIEMBRE	OCTUBRE	NOVIEMBRE	DICIEMBRE
		4.00			6.00			8.00			4.00
											Anual: 22.00

Actividad: 3.2

EJECUCIÓN DE TRABAJOS DE AMPLIACIÓN Y MANTENIMIENTO DE LA RED DE ESTACIONES DE CARGA.

UNIDAD RESPONSABLE DE LA ACTIVIDAD: DA3C - CAPITAL DE LA TECNOLOGÍA Y SOSTENIBILIDAD

Indicador	Definición	Medios de Verificación	Supuesto
NÚMERO DE ESTACIONES DE CARGA AMPLIADAS Y MANTENIDAS.	REFIERE AL NÚMERO DE ESTACIONES DE CARGA DE VEHÍCULOS ELÉCTRICOS QUE RECIBIERON ACCIONES DE AMPLIACIÓN O MANTENIMIENTO	REPORTE DE LAS AMPLIACIONES Y MANTENIMIENTO A ESTACIONES DE CARGA AMPLIADAS REALIZADAS EN EL POLÍGONO DE LA CAPITAL DE LA TECNOLOGÍA Y SOSTENIBILIDAD, CON EVIDENCIA FOTOGRÁFICA. FUENTE: DIRECCIÓN DE INFRAESTRUCTURA. DOCUMENTO GENERADO CON BASE A REGISTROS DOCUMENTALES DE LA DIRECCIÓN DE INFRAESTRUCTURA, A RESGUARDO Y DISPONIBLE EN LOS ARCHIVOS QUE OBRAN EN ESTA DIRECCIÓN. SERIE DE INFORMACIÓN NO DISPONIBLE.	LAS EMPRESAS Y USUARIOS DE ELECTROMOVILIDAD MANTIENEN LA DEMANDA DE INFRAESTRUCTURA DE CARGA EN EL POLÍGONO DE LA CAPITAL DE LA TECNOLOGÍA Y SOSTENIBILIDAD.

R004 DESARROLLO ECONÓMICO DEL POLÍGONO DE LA CAPITAL DE LA TECNOLOGÍA Y SOSTENIBILIDAD

Información Complementaria del Indicador

Datos de Identificación del Indicador

Tipo	Dimensión	Frecuencia de Medición	Unidad de Medida	Tipo de Meta
GESTION	EFICACIA	TRIMESTRAL	ESTACIÓN	ABSOLUTA

Fuentes de Información: DIRECCIÓN DE INFRAESTRUCTURA

Determinación de Metas

Línea Base			Meta y Periodo de Cumplimiento	
Valor	Año	Periodo	Valor	Periodo
4.00	2026	DICIEMBRE	4.00	DICIEMBRE

Comportamiento del Indicador hacia la Meta: REGULAR

Meta Anual

ENERO	FEBRERO	MARZO	ABRIL	MAYO	JUNIO	JULIO	AGOSTO	SEPTIEMBRE	OCTUBRE	NOVIEMBRE	DICIEMBRE	
		1.00			1.00			1.00			1.00	
											Anual:	4.00

Características de las Variables - Indicador

Variable (1)

Variable: NÚMERO DE ESTACIONES DE CARGA AMPLIADAS O MANTENIDAS

Definición: CUANTIFICA EL NÚMERO DE ESTACIONES DE CARGA QUE RECIBIERON INTERVENCIÓN (AMPLIACIÓN O MANTENIMIENTO) EN EL PERIODO.

Unidad de Medida	Frecuencia de Medición	Desagregación Geográfica	Disponibilidad de la Información
ESTACIÓN	TRIMESTRAL	OTRA	31/12/2026

Calendarización

ENERO	FEBRERO	MARZO	ABRIL	MAYO	JUNIO	JULIO	AGOSTO	SEPTIEMBRE	OCTUBRE	NOVIEMBRE	DICIEMBRE	
		1.00			1.00			1.00			1.00	
											Anual:	4.00

Actividad: 3.3

REALIZACIÓN DE ACCIONES DE MEJORAMIENTO A ESPACIOS VERDES Y OPTIMIZACIÓN INTELIGENTE DE RECURSOS PARA FORTALECER LA SOSTENIBILIDAD.

UNIDAD RESPONSABLE DE LA ACTIVIDAD: DA3C - CAPITAL DE LA TECNOLOGÍA Y SOSTENIBILIDAD

Indicador	Definición	Medios de Verificación	Supuesto
NÚMERO DE ACCIONES DE MEJORAMIENTO A ESPACIOS VERDES Y OPTIMIZACIÓN DE RECURSOS REALIZADAS.	CORRESPONDE AL NÚMERO DE ACCIONES PARA MEJORAR ESPACIOS VERDES Y OPTIMIZAR EL USO EFICIENTE DE RECURSOS ENERGÉTICOS E HÍDRICOS Y GESTIÓN AVANZADA DE RESIDUOS, REALIZADOS EN LAS INMEDIACIONES DEL POLÍGONO DE LA CAPITAL DE LA TECNOLOGÍA Y SOSTENIBILIDAD	REPORTE DE ACCIONES DE MEJORAMIENTOS A ESPACIOS VERDES Y ACCIONES PARA LA IMPLEMENTACIÓN DE RECURSOS REALIZADOS EN EL POLÍGONO DE LA CAPITAL DE LA TECNOLOGÍA Y SOSTENIBILIDAD, CON EVIDENCIA FOTOGRÁFICA. FUENTE: DIRECCIÓN DE INFRAESTRUCTURA. DOCUMENTO GENERADO CON BASE A REGISTROS DOCUMENTALES DE LA DIRECCIÓN DE INFRAESTRUCTURA, A RESGUARDO Y DISPONIBLE EN LOS ARCHIVOS QUE OBRAN EN ESTA DIRECCIÓN. SERIE DE INFORMACIÓN NO DISPONIBLE.	LA COMUNIDAD Y LOS ACTORES LOCALES VALORAN Y APOYAN LAS ACCIONES DE SOSTENIBILIDAD Y CUIDADO DEL ENTORNO EN EL POLÍGONO DE LA CAPITAL DE LA TECNOLOGÍA Y SOSTENIBILIDAD.

R004 DESARROLLO ECONÓMICO DEL POLÍGONO DE LA CAPITAL DE LA TECNOLOGÍA Y SOSTENIBILIDAD

Información Complementaria del Indicador

Datos de Identificación del Indicador

Tipo	Dimensión	Frecuencia de Medición	Unidad de Medida	Tipo de Meta
GESTION	EFICACIA	TRIMESTRAL	ACCIÓN	ABSOLUTA

Fuentes de Información: DIRECCIÓN DE INFRAESTRUCTURA

Determinación de Metas

Línea Base			Meta y Periodo de Cumplimiento	
Valor	Año	Periodo	Valor	Periodo
7.00	2026	DICIEMBRE	18.00	DICIEMBRE

Comportamiento del Indicador hacia la Meta: REGULAR

Meta Anual

ENERO	FEBRERO	MARZO	ABRIL	MAYO	JUNIO	JULIO	AGOSTO	SEPTIEMBRE	OCTUBRE	NOVIEMBRE	DICIEMBRE
		4.00			5.00			5.00			4.00
											Anual: 18.00

Características de las Variables - Indicador

Variable (1)

Variable: NÚMERO DE ACCIONES DE MEJORAMIENTO Y OPTIMIZACIÓN DE RECURSOS REALIZADAS

Definición: CUANTIFICA EL TOTAL DE INTERVENCIONES CONCLUIDAS PARA EL MEJORAMIENTO Y CONSERVACIÓN DE ÁREAS VERDES OPTIMIZAR RECURSOS ENERGÉTICOS, GESTIÓN DE AGUA Y RESIDUOS. SENSORES/AUTOMATIZACIÓN, GESTIÓN DE RESIDUOS); NO INCLUYE ESTUDIOS SIN EJECUCIÓN.

Unidad de Medida	Frecuencia de Medición	Desagregación Geográfica	Disponibilidad de la Información
ACCIÓN	TRIMESTRAL	OTRA	31/12/2026

Calendarización

ENERO	FEBRERO	MARZO	ABRIL	MAYO	JUNIO	JULIO	AGOSTO	SEPTIEMBRE	OCTUBRE	NOVIEMBRE	DICIEMBRE
		4.00			5.00			5.00			4.00
											Anual: 18.00

Actividad: 3.4

ACTIVACIÓN DE ESPACIOS DIGITALES E INTERACTIVOS PARA FACILITAR LA COMERCIALIZACIÓN DE ESPACIOS DEL POLO DE DESARROLLO ECONÓMICO PARA EL BIENESTAR (PODEBI).

UNIDAD RESPONSABLE DE LA ACTIVIDAD: DA3C - CAPITAL DE LA TECNOLOGÍA Y SOSTENIBILIDAD

Indicador	Definición	Medios de Verificación	Supuesto
PORCENTAJE DE AVANCE EN LA ACTIVACIÓN DE ESPACIOS DIGITALES E INTERACTIVOS.	MIDE EL GRADO DE EJECUCIÓN DE ACCIONES PROGRAMADAS PARA HABILITAR ESPACIOS DIGITALES INTERACTIVOS E INMERSIVOS CON REALIDAD AUMENTADA Y ENTORNOS 3D QUE MEJOREN LA VISUALIZACIÓN DE LA INFRAESTRUCTURA ESPACIOS CLAVE Y LA DISTRIBUCIÓN DEL POLÍGONO.	REPORTE DEL PORCENTAJE DE AVANCE A LA ACTIVACIÓN DE ESPACIOS DIGITALES E INTERACTIVOS EN EL POLÍGONO DE LA CAPITAL DE LA TECNOLOGÍA Y SOSTENIBILIDAD, CON EVIDENCIA FOTOGRÁFICA. FUENTE: DIRECCIÓN DE INFRAESTRUCTURA. DOCUMENTO GENERADO CON BASE A REGISTROS DOCUMENTALES DE LA DIRECCIÓN DE INFRAESTRUCTURA, A RESGUARDO Y DISPONIBLE EN LOS ARCHIVOS QUE OBRAN EN ESTA DIRECCIÓN. SERIE DE INFORMACIÓN NO DISPONIBLE.	SE LOGRA LA COMPATIBILIDAD TECNOLÓGICA Y LA INTERCONEXIÓN DE LOS ESPACIOS DIGITALES CON LAS PLATAFORMAS DE PROMOCIÓN EXISTENTES. EXISTE TALENTO HUMANO INTERNO PARA OPERAR Y MANTENER LA INFRAESTRUCTURA DIGITAL.

R004 DESARROLLO ECONÓMICO DEL POLÍGONO DE LA CAPITAL DE LA TECNOLOGÍA Y SOSTENIBILIDAD

Información Complementaria del Indicador

Datos de Identificación del Indicador

Tipo	Dimensión	Frecuencia de Medición	Unidad de Medida	Tipo de Meta
GESTION	EFICACIA	TRIMESTRAL	PORCENTAJE	RELATIVA

Fuentes de Información: DIRECCIÓN DE INFRAESTRUCTURA

Determinación de Metas

Línea Base			Meta y Periodo de Cumplimiento	
Valor	Año	Periodo	Valor	Periodo
100.00	2026	DICIEMBRE	100.00	DICIEMBRE

Comportamiento del Indicador hacia la Meta: REGULAR

Meta Anual

ENERO	FEBRERO	MARZO	ABRIL	MAYO	JUNIO	JULIO	AGOSTO	SEPTIEMBRE	OCTUBRE	NOVIEMBRE	DICIEMBRE
		25.00			25.00			25.00			25.00
											Anual: 100.00

Características de las Variables - Indicador

Variable (1)

Variable: NÚMERO DE ACCIONES IMPLEMENTADAS EN LA ACTIVACIÓN DE ESPACIOS DIGITALES.

Definición: CUANTIFICA LAS ACCIONES EJECUTADAS PARA HABILITAR PLATAFORMAS DIGITALES E INTERACTIVAS, ASÍ COMO INMERSIVAS PARA LA PROMOCIÓN DEL POLO DE DESARROLLO ECONÓMICO PARA EL BIENESTAR (PODEBI).

Unidad de Medida	Frecuencia de Medición	Desagregación Geográfica	Disponibilidad de la Información
ACCIÓN	TRIMESTRAL	OTRA	31/12/2026

Calendarización

ENERO	FEBRERO	MARZO	ABRIL	MAYO	JUNIO	JULIO	AGOSTO	SEPTIEMBRE	OCTUBRE	NOVIEMBRE	DICIEMBRE
		1.00			1.00			1.00			1.00
											Anual: 4.00

Variable (2)

Variable: NÚMERO DE ACCIONES PROGRAMADAS EN LA ACTIVACIÓN DE ESPACIOS DIGITALES.

Definición: REPRESENTA LAS ACCIONES PREVISTAS PARA CONSOLIDAR LA ACTIVACIÓN DE ESPACIOS DIGITALES E INTERACTIVOS, ASÍ COMO INMERSIVAS PARA LA PROMOCIÓN DEL POLO DE DESARROLLO ECONÓMICO PARA EL BIENESTAR (PODEBI).

Unidad de Medida	Frecuencia de Medición	Desagregación Geográfica	Disponibilidad de la Información
ACCIÓN	TRIMESTRAL	OTRA	31/12/2026

Calendarización

ENERO	FEBRERO	MARZO	ABRIL	MAYO	JUNIO	JULIO	AGOSTO	SEPTIEMBRE	OCTUBRE	NOVIEMBRE	DICIEMBRE
		4.00			4.00			4.00			4.00
											Anual: 4.00

Actividad: 3.5

IMPLEMENTACIÓN DEL PROYECTO CENTRO DE VINCULACIÓN EMPRESARIAL.

UNIDAD RESPONSABLE DE LA ACTIVIDAD: DA3C - CAPITAL DE LA TECNOLOGÍA Y SOSTENIBILIDAD

Indicador	Definición	Medios de Verificación	Supuesto
PORCENTAJE DE AVANCE EN EL ESTABLECIMIENTO DEL CENTRO DE VINCULACIÓN EMPRESARIAL.	MIDE EL GRADO DE CUMPLIMIENTO DE LAS ACCIONES REALIZADAS RESPECTO A LAS PROGRAMADAS PARA LA PUESTA EN MARCHA DEL CENTRO DE VINCULACIÓN EMPRESARIAL.	INFORME TRIMESTRAL DE AVANCE EN EL ESTABLECIMIENTO DEL CENTRO DE VINCULACIÓN EMPRESARIAL. FUENTE: DIRECCIÓN DE INFRAESTRUCTURA. DOCUMENTO GENERADO CON BASE A REGISTROS DOCUMENTALES DE LA DIRECCIÓN DE INFRAESTRUCTURA, A RESGUARDO Y DISPONIBLE EN LOS ARCHIVOS QUE OBRAN EN ESTA DIRECCIÓN. FRECUENCIA DE MEDICIÓN: TRIMESTRAL. SERIE DE INFORMACIÓN: INFORMACIÓN DISPONIBLE A PARTIR DEL PRIMER TRIMESTRE DE 2026.	SE MANTIENE UNA DEMANDA ACTIVA DE EMPRESAS Y ACTORES DEL ECOSISTEMA PRODUCTIVO POR ESPACIOS COLABORATIVOS EN EL POLÍGONO DE LA CAPITAL DE LA TECNOLOGÍA Y LA SOSTENIBILIDAD.

R004 DESARROLLO ECONÓMICO DEL POLÍGONO DE LA CAPITAL DE LA TECNOLOGÍA Y SOSTENIBILIDAD

Información Complementaria del Indicador

Datos de Identificación del Indicador

Tipo	Dimensión	Frecuencia de Medición	Unidad de Medida	Tipo de Meta
GESTION	EFICACIA	TRIMESTRAL	PORCENTAJE	RELATIVA

Fuentes de Información: DIRECCIÓN DE INFRAESTRUCTURA

Determinación de Metas

Línea Base			Meta y Periodo de Cumplimiento	
Valor	Año	Periodo	Valor	Periodo
100.00	2026	DICIEMBRE	100.00	DICIEMBRE

Comportamiento del Indicador hacia la Meta: REGULAR

Meta Anual

ENERO	FEBRERO	MARZO	ABRIL	MAYO	JUNIO	JULIO	AGOSTO	SEPTIEMBRE	OCTUBRE	NOVIEMBRE	DICIEMBRE
		16.67			25.00			25.00			33.33
											Anual: 100.00

Características de las Variables - Indicador

Variable (1)

Variable: NÚMERO DE ACCIONES REALIZADAS DEL PROYECTO CENTRO DE VINCULACIÓN EMPRESARIAL EN EL TRIMESTRE

Definición: SUMATORIA DE LAS ACCIONES EFECTIVAMENTE EJECUTADAS PARA LA IMPLEMENTACIÓN DEL PROYECTO CENTRO DE VINCULACIÓN EMPRESARIAL

Unidad de Medida	Frecuencia de Medición	Desagregación Geográfica	Disponibilidad de la Información
ACCIÓN	TRIMESTRAL	OTRA	31/12/2026

Calendarización

ENERO	FEBRERO	MARZO	ABRIL	MAYO	JUNIO	JULIO	AGOSTO	SEPTIEMBRE	OCTUBRE	NOVIEMBRE	DICIEMBRE
		2.00			3.00			3.00			4.00
											Anual: 12.00

Variable (2)

Variable: NÚMERO DE ACCIONES PROGRAMADAS DEL PROYECTO CENTRO DE VINCULACIÓN EMPRESARIAL EN EL AÑO

Definición: TOTAL DE ACCIONES CALENDARIZADAS PARA LA IMPLEMENTACIÓN DEL PROYECTO CENTRO DE VINCULACIÓN EMPRESARIAL

Unidad de Medida	Frecuencia de Medición	Desagregación Geográfica	Disponibilidad de la Información
ACCIÓN	TRIMESTRAL	OTRA	31/12/2026

Calendarización

ENERO	FEBRERO	MARZO	ABRIL	MAYO	JUNIO	JULIO	AGOSTO	SEPTIEMBRE	OCTUBRE	NOVIEMBRE	DICIEMBRE
		12.00			12.00			12.00			12.00
											Anual: 12.00

Datos de Identificación del Programa Presupuestario

Responsable del PP
Ramo: 02 EJECUTIVO DEL ESTADO

Instancia(s) Ejecutora(s)
115 CAPITAL DE LA TECNOLOGÍA Y SOSTENIBILIDAD

Institución: 115 CAPITAL DE LA TECNOLOGÍA Y SOSTENIBILIDAD

Unidad Responsable: DA3C CAPITAL DE LA TECNOLOGÍA Y SOSTENIBILIDAD

Población Objetivo: UNIDADES ECONÓMICAS ESTABLECIDAS EN EL ESTADO DE PUEBLA VINCULADAS A SECTORES CLAVE PARA LA REGIÓN DEFINIDOS EN EL PLAN MÉXICO

Alineación al Plan Estatal de Desarrollo

Plan Estatal de Desarrollo

Eje: 02 PROSPERIDAD Y ESTABILIDAD ECONÓMICA

Temática: 02 ECONOMÍA

Objetivo: 01 IMPULSAR EL CRECIMIENTO SOCIOECONÓMICO EN TODAS LAS REGIONES DEL ESTADO.

Estrategia: 01 RECUPERACIÓN DE LA RIQUEZA COMUNITARIA.

Línea de Acción: 03 DINAMIZAR LOS SECTORES ECONÓMICOS CON CLÚSTERES Y ALIADOS ESTRATÉGICOS DEL ESTADO.

Estrategia: 02 FORTALECIMIENTO DE LA INNOVACIÓN, LA COMPETENCIA, EL NIVEL DE ESPECIALIZACIÓN DE LOS SECTORES ECONÓMICOS Y LA PRODUCTIVIDAD DE LAS MIPYMES.

Línea de Acción: 01 IMPULSAR LA ATRACCIÓN DE INVERSIONES EN EL INTERIOR DEL ESTADO.

Estrategia: 04 POSICIONAMIENTO DEL ESTADO, SUS PRODUCTOS Y SERVICIOS EN MERCADOS LOCALES, NACIONALES E INTERNACIONALES.

Línea de Acción: 01 IMPLEMENTAR ACCIONES ESPECÍFICAS PARA ATRAER INVERSIÓN EXTRANJERA, ENFOCÁNDOSE EN SECTORES DE ALTO CRECIMIENTO Y TECNOLOGÍA AVANZADA.

Línea de Acción: 02 PROMOVER PROYECTOS DE INVERSIÓN ENTRE EMPRESAS MEXICANAS, RESALTANDO LOS BENEFICIOS DE ESTABLECERSE EN PUEBLA.

Eje Transversal: POR AMOR A PUEBLA

Temática: 02 TECNOLOGÍA E INNOVACIÓN

Objetivo: 01 IMPULSAR LA INNOVACIÓN TECNOLÓGICA Y LA CIENCIA DE FRONTERA EN EL ESTADO DE PUEBLA.

Estrategia: 01 CREACIÓN DE LA CAPITAL DE LA TECNOLOGÍA.

Línea de Acción: 01 DISEÑAR MECANISMOS DE INTEGRACIÓN DE LAS DIFERENTES INSTITUCIONES DE EDUCACIÓN SUPERIOR EN NUESTRA ENTIDAD.

Línea de Acción: 02 PROMOVER PROGRAMAS DE CAPACITACIÓN EN MATERIA TECNOLÓGICA.

Línea de Acción: 05 INCORPORAR INSTRUMENTOS TECNOLÓGICOS INNOVADORES PARA EL DESARROLLO DE SOLUCIONES EN LAS REGIONES DE LA ENTIDAD FEDERATIVA.

Línea de Acción: 06 PROMOVER LA FORMACIÓN DE CAPITAL HUMANO EN MATERIA TECNOLÓGICA Y CIENTÍFICA.

Línea de Acción: 07 IMPLEMENTAR LA CIENCIA Y TECNOLOGÍA DE FRONTERA EN LA ADMINISTRACIÓN PÚBLICA ESTATAL.

Línea de Acción: 08 PROMOVER LA CREACIÓN DE CENTROS DE INNOVACIÓN Y TRANSFORMACIÓN EN EL ESTADO DE PUEBLA.

ALINEACIÓN CON LOS PROGRAMAS DERIVADOS DEL PED

Programa: 008 PROGRAMA SECTORIAL DESARROLLO ECONÓMICO Y PROSPERIDAD COMPARTIDA

Eje: 01 ECONOMÍA INCLUYENTE

Temática: 2 INNOVACIÓN

Objetivo: 1 FORTALECER LA INNOVACIÓN Y EL NIVEL DE ESPECIALIZACIÓN DE LOS SECTORES ECONÓMICOS

Estrategia: 1 FOMENTO DE LA CULTURA DE INNOVACIÓN Y EMPRENDIMIENTOS DE BASE TECNOLÓGICA

Línea de acción: 1 IMPULSAR PROGRAMAS DE CAPACITACIÓN ESPECIALIZADA Y FORMACIÓN DE TALENTO HUMANO EN MEDIA Y ALTA TECNOLOGÍA

Línea de acción: 2 IMPLEMENTAR REDES DE COLABORACIÓN EFECTIVA ENTRE INSTITUCIONES ACADÉMICAS, CENTROS DE INVESTIGACIÓN Y EL SECTOR EMPRESARIAL PARA LA INNOVACIÓN Y EL DESARROLLO TECNOLÓGICO

Línea de acción: 3 DESARROLLAR Y ESTABLECER MECANISMOS DE TRANSFERENCIA DE CONOCIMIENTO Y TECNOLOGÍA DEL ÁMBITO ACADÉMICO A LA INDUSTRIA

Línea de acción: 4 FORTALECER LA FORMACIÓN DUAL Y CENTROS DE DESARROLLO TECNOLÓGICO QUE RESPONDAN A LAS DEMANDAS DEL SECTOR PRODUCTIVO

Eje: 02 INVERSIÓN Y COMERCIALIZACIÓN

Temática: 1 INVERSIÓN

Objetivo: 1 PROMOVER AL ESTADO COMO UN ENTORNO CONFIABLE Y SOSTENIBLE PARA LA ATRACCIÓN DE INVERSIONES

Estrategia: 2 IMPULSO DE ACCIONES ESPECÍFICAS PARA ATRAER INVERSIÓN EXTRANJERA, ENFOCÁNDOSE EN SECTORES DE ALTO CRECIMIENTO Y TECNOLOGÍA AVANZADA

Línea de acción: 4 REALIZAR ACCIONES ESPECÍFICAS Y CAMPAÑAS DIRIGIDAS PARA ATRAER INVERSIÓN EXTRANJERA EN SECTORES PRIORITARIOS, EMERGENTES Y DE ALTO CRECIMIENTO

Línea de acción: 5 OPTIMIZAR LOS PROCESOS DE GESTIÓN Y REGULATORIOS PARA Y FACILITAR LA INSTALACIÓN Y OPERACIÓN DE NUEVAS INVERSIONES

Línea de acción: 6 IMPULSAR LA INTEGRACIÓN DE PRODUCTOS POBLANOS EN CADENAS DE VALOR NACIONALES E INTERNACIONALES A TRAVÉS DE VINCULACIÓN EMPRESARIAL Y PARTICIPACIONES EN EVENTOS INTERNACIONALES

Línea de acción: 7 PROMOVER LA DIVERSIFICACIÓN DE LA INVERSIÓN HACIA NUEVAS INDUSTRIAS Y CADENAS DE VALOR DE ALTO IMPACTO Y TECNOLOGÍA AVANZADA

ALINEACIÓN CON LOS OBJETIVOS DE DESARROLLO SOSTENIBLE (ODS)

Esfera: 02 PLANETA

Objetivo: 12 GARANTIZAR MODALIDADES DE CONSUMO Y PRODUCCIÓN SOSTENIBLES

Meta: 05 DE AQUÍ A 2030, REDUCIR CONSIDERABLEMENTE LA GENERACIÓN DE DESECHOS MEDIANTE ACTIVIDADES DE PREVENCIÓN, REDUCCIÓN, RECICLADO Y REUTILIZACIÓN

Esfera: 03 PROSPERIDAD

Objetivo: 11 LOGRAR QUE LAS CIUDADES Y LOS ASENTAMIENTOS HUMANOS SEAN INCLUSIVOS, SEGUROS, RESILIENTES Y SOSTENIBLES

Meta: 01 DE AQUÍ A 2030, ASEGURAR EL ACCESO DE TODAS LAS PERSONAS A VIVIENDAS Y SERVICIOS BÁSICOS ADECUADOS, SEGUROS Y ASEQUIBLES Y MEJORAR LOS BARRIOS MARGINALES

Meta: 03 DE AQUÍ A 2030, AUMENTAR LA URBANIZACIÓN INCLUSIVA Y SOSTENIBLE Y LA CAPACIDAD PARA LA PLANIFICACIÓN Y LA GESTIÓN PARTICIPATIVAS, INTEGRADAS Y SOSTENIBLES DE LOS ASENTAMIENTOS HUMANOS EN TODOS LOS PAÍSES

Meta: 07 DE AQUÍ A 2030, PROPORCIONAR ACCESO UNIVERSAL A ZONAS VERDES Y ESPACIOS PÚBLICOS SEGUROS, INCLUSIVOS Y ACCESIBLES, EN PARTICULAR PARA LAS MUJERES Y LOS NIÑOS, LAS PERSONAS DE EDAD Y LAS PERSONAS CON DISCAPACIDAD

Meta: n.2 REDUCIR EL IMPACTO AMBIENTAL DE LAS CIUDADES PROMOVIENDO LA MOVILIDAD SUSTENTABLE, LA CULTURA VIAL, MEJORANDO LA CALIDAD DEL AIRE Y ASEGURANDO LAS ÁREAS VERDES POR DENSIDAD DE POBLACIÓN Y ACCESO PÚBLICO

Objetivo: 09 CONSTRUIR INFRAESTRUCTURAS RESILIENTES, PROMOVER LA INDUSTRIALIZACIÓN INCLUSIVA Y SOSTENIBLE Y FOMENTAR LA INNOVACIÓN

Meta: 01 DESARROLLAR INFRAESTRUCTURAS FIABLES, SOSTENIBLES, RESILIENTES Y DE CALIDAD, INCLUIDAS INFRAESTRUCTURAS REGIONALES Y TRANSFRONTERIZAS, PARA APOYAR EL DESARROLLO ECONÓMICO Y EL BIENESTAR HUMANO, HACIENDO ESPECIAL HINCAPIÉ EN EL ACCESO ASEQUIBLE Y EQUITATIVO PARA TODOS

Meta: 05 AUMENTAR LA INVESTIGACIÓN CIENTÍFICA Y MEJORAR LA CAPACIDAD TECNOLÓGICA DE LOS SECTORES INDUSTRIALES DE TODOS LOS PAÍSES, EN PARTICULAR LOS PAÍSES EN DESARROLLO, ENTRE OTRAS COSAS FOMENTANDO LA INNOVACIÓN Y AUMENTANDO CONSIDERABLEMENTE, DE AQUÍ A 2030, EL NÚMERO DE PERSONAS QUE TRABAJAN EN INVESTIGACIÓN Y DESARROLLO POR MILLÓN DE HABITANTES Y LOS GASTOS DE LOS SECTORES PÚBLICO Y PRIVADO EN INVESTIGACIÓN Y DESARROLLO

Meta: n.3 AUMENTAR LA CONTRIBUCIÓN DE LA MICRO, PEQUEÑA Y MEDIANA EMPRESA AL EMPLEO Y AL PIB

PROGRAMAS ESPECIALES (TRANSVERSALES)

Programa Especial: 002 PROGRAMA ESPECIAL DE TECNOLOGÍA E INNOVACIÓN

Eje: 1 CAPITAL DE LA TECNOLOGÍA

Tématica: 1 ECOSISTEMAS TECNOLÓGICOS

Objetivo: 1 CREAR LA CAPITAL DE LA TECNOLOGÍA

Estrategia: 1 DISEÑO DE MECANISMOS DE INTEGRACIÓN DE LAS DIFERENTES INSTITUCIONES DE EDUCACIÓN SUPERIOR EN NUESTRA ENTIDAD

Línea de Acción: 1 CREAR PROYECTOS DE INVESTIGACIÓN EN MATERIA DE CIENCIA, HUMANIDADES, TECNOLOGÍA E INNOVACIÓN QUE REPERCUTAN EN LA TRANSFORMACIÓN DE PUEBLA COMO CAPITAL DE LA TECNOLOGÍA

Estrategia: 2 PROMOCIÓN DE PROGRAMAS DE CAPACITACIÓN EN MATERIA TECNOLÓGICA

Línea de Acción: 1 APOYAR EN LA CREACIÓN DE PROPIEDAD INTELECTUAL DE LA CIUDADANÍA

Línea de Acción: 2 INCREMENTAR ECOSISTEMA TECNOLÓGICO EN EL ESTADO

Estrategia: 3 CREACIÓN DE CENTROS DE INVESTIGACIÓN

Línea de Acción: 1 CREAR LABORATORIOS DE INNOVACIÓN ABIERTA Y PROYECTOS TECNOLÓGICOS PARA EL DESARROLLO DE REGIONES MARGINADAS DE PUEBLA

Línea de Acción: 3 FIRMAR CONVENIOS DE COLABORACIÓN CON INSTITUCIONES DE EDUCACIÓN SUPERIOR, EMPRESAS Y CENTROS DE INVESTIGACIÓN NACIONALES E INTERNACIONALES

Estrategia: 4 INCORPORACIÓN DE INSTRUMENTOS TECNOLÓGICOS INNOVADORES DE DESARROLLO

Línea de Acción: 1 IMPULSAR LA CREACIÓN DE UN ECOSISTEMA DE EMPRENDIMIENTO DE BASE TECNOLÓGICA PARA MUJERES

Línea de Acción: 3 IMPULSAR LA COLABORACIÓN EN LA RESOLUCIÓN DE PROBLEMÁTICAS RELACIONADAS CON LA INNOVACIÓN TECNOLÓGICA PRIORITARIAS PARA EL ESTADO

Estrategia: 5 PROMOCIÓN DE LA FORMACIÓN DEL CAPITAL HUMANO EN MATERIA TECNOLÓGICA Y CIENTÍFICA

Línea de Acción: 2 APOYAR AL DESARROLLO DE PROYECTOS DE INNOVACIÓN O IMPLEMENTACIÓN TECNOLÓGICA, EN DONDE PARTICIPEN ESTUDIANTES, DOCENTES E INVESTIGADORES DE LA EDUCACIÓN BÁSICA, MEDIA SUPERIOR Y SUPERIOR

Eje: 2 INTERCONECTIVIDAD GUBERNAMENTAL

Tématica: 1 INFRAESTRUCTURA TECNOLÓGICA

Objetivo: 1 FORTALECER LA CONECTIVIDAD DIGITAL

Estrategia: 2 IMPLEMENTACIÓN DEL SISTEMA ESTATAL DE DATOS

Línea de Acción: 5 APLICAR PROCESOS DE MEJORA CONTINUA EN LAS APLICACIONES

Eje: 4 EDUCACIÓN CON PERSPECTIVA CIENTÍFICA Y HUMANA

Tématica: 1 IMPULSO CIENTÍFICO

Objetivo: 1 FORTALECER LA INNOVACIÓN TECNOLÓGICA CON UN ENFOQUE EDUCATIVO Y HUMANO

Estrategia: 1 FOMENTO A LA EDUCACIÓN INTEGRAL EN CIENCIAS Y HUMANIDADES

Línea de Acción: 1 CREAR EVENTOS DE DIFUSIÓN Y PROMOCIÓN CIENTÍFICA PARA DOCENTES E INVESTIGADORES POBLANOS

Estrategia: 3 CREACIÓN DE PROGRAMAS Y EVENTOS DE CIENCIA Y HUMANIDADES

Línea de Acción: 1 REALIZAR ENCUENTROS DE INTERCAMBIO CIENTÍFICO Y HUMANISTA, ENTRE INVESTIGADORES DE INSTITUCIONES EDUCATIVAS Y CENTROS DE INVESTIGACIÓN